



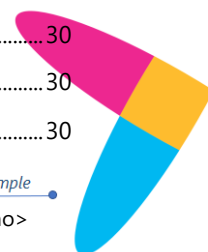
Manual de generación de Layout de datos para CFDI Premium

CFDI v4.0

Mar 2022

Contenido

1.	Generalidades.....	1
1.1	Introducción	1
1.2	Alcance	1
1.3	Términos y Definiciones	1
2.	Consideraciones Generales.....	2
3.	Datos y estructura para generar un Layout de datos CFDI v4.0	3
3.1	Sección 01 "Encabezado"	3
3.2	Sección "01 CFDI40"	7
3.3	Sección 02: "Documentos Relacionados"	9
3.4	Sección 03 "Partidas". Conceptos.....	10
3.5	Sección 03 "Complemento IEDU"	11
3.6	Sección "03-CFDI40" Sección Opcional	12
3.7	Sección 03-IMP "Partidas Impuestos"	14
3.8	Sección 03-COMPL "Complemento Venta Vehículos"	15
3.8.1	Sección Información Aduanera - Nodo Opcional.....	15
3.8.2	Sección Parte - Nodo Opcional	15
3.8.3	Sección Información Aduanera Parte - Nodo Opcional.....	16
3.8.4	Sección Vehículos Final	16
3.9	Sección 04 "Impuestos Globales"	17
3.10	Sección 05 "Complemento Impuestos Locales"	18
3.11	Sección 06 "Complemento Nómina"	19
3.11.1	Encabezado de Nómina.....	19
3.11.2	Emisor Nómina	20
3.11.3	Receptor Nómina.....	21
3.11.4	Receptor Subcontratación Nómina.....	23
3.11.5	Percepciones Encabezado Nómina	24
3.11.6	Percepción Nómina	25
3.11.7	Horas Extra Nómina.....	26
3.11.8	Deducciones Encabezado Nómina.....	27
3.11.9	Deducciones Nómina	27
3.11.10	Otros Pagos Nómina	28
3.11.11	Incapacidades Nómina. (Nodo Condicional)	29
3.12	Sección 07 " Complemento Detallista"	30
3.12.1	Encabezado Detallista	30
3.12.2	SpecialInstruction Detallista – Nodo Opcional.....	30



3.12.3	OrderIdentification Detallista – Nodo Requerido	31
3.12.4	AdditionalInformation Detallista – Nodo Requerido	32
3.12.5	DeliveryNote Detallista – Nodo Opcional.....	32
3.12.6	Buyer Detallista – Nodo Requerido.....	33
3.12.7	Seller Detallista – Nodo Opcional	33
3.12.8	ShipTo Detallista – Nodo Opcional	34
3.12.9	InvoiceCreator Detallista – Nodo Opcional	34
3.12.10	Customs Detallista – Nodo Opcional	35
3.12.11	Currency Detallista – Nodo Opcional	35
3.12.12	PaymentTerms Detallista – Nodo Opcional.....	35
3.12.13	ShipmentDetail Detallista – Nodo Opcional.....	36
3.12.14	AllowanceCharge Detallista – Nodo Opcional.....	36
3.12.15	LineItem Detallista – Nodo Opcional.....	37
3.12.16	TotalAllowanceCharge Detallista - Nodo Opcional.....	39
3.13	Sección 08 “Complemento INE”	40
3.13.1	Encabezado INE.....	40
3.13.2	Entidades – Nodo Opcional	41
4.	Información de Contacto con SIFEI.....	43



1. Generalidades

1.1 Introducción






El presente documento muestra la estructura y requisitos para la elaboración de un layout de datos para el sistema de CFDI Premium el cual formara el XML y se encargara de su Timbrado cumpliendo con los requisitos de los Comprobantes Fiscales Digitales por Internet (CFDI) en su versión 4.0

La funcionalidad del aplicativo y del layout permitirá realizar las funciones de emisión y cancelación de CFDI. Los procesos de certificación de comprobantes fiscales cumplen con los estándares y lineamientos definidos por el SAT para los Proveedores Acreditados de Certificación (PAC).

1.2 Alcance

Esta solución está dirigida a los usuarios que ya cuentan con un sistema de generación de layout, la función del CFDI Premium es procesar este tipo de archivo de datos y generar el timbrado para cada uno de los comprobantes, teniendo como resultado los archivos XML y representación Impresa correspondientes para cada comprobante.

Requerimientos Mínimos

-  Licencia de uso de CFDI Premium vigente
-  Conexión a Internet
-  Sistema operativo de Windows que soporte TLS 1.2
-  Contar con timbres disponibles
-  Equipo de **mínimo** 8GB de RAM y 500GB de disco duro libres. (**recomendado** 1T de Disco duro)

1.3 Términos y Definiciones

Acrónimo	Definición
CFDI	Comprobante Fiscal Digital por Internet
Layout	Archivo de texto (.txt) con formato definido que procesa CFDI Premium
PAC	Proveedor Autorizado de Certificación
PCCFDI	Proveedor de Certificación de Comprobantes Fiscales Digitales por Internet (antes PAC)
PCECFDI	Proveedor de Certificación de Expedición de Comprobantes Fiscales Digitales por Internet, que aplica a los contribuyentes que expiden CFDIs al ser Adquirientes de Bienes y Servicios, y Sector Primario (simplificado "Sector Primario")
SAT	Servicio de Administración Tributaria
SIFEI	Solución Integral de Facturación Electrónica e Informática SIFEI S. A. de C. V.

Tabla 1. Términos y definiciones del documento



2. Consideraciones Generales

- Se debe generar un archivo de Texto por cada CFDI (Factura, Nota de Crédito, Nota de Cargo, Recibo de Nómina, etc.)
- El Archivo se debe depositar en la carpeta **“Buzón de Salida”** configurada en CFDI Premium.
- La información del documento debe tener identificado con un carácter específico como separador para cada campo.
- El carácter separador para cada campo es un | pipe (<ALT> + 124 por su código en ASCII).
- Existe información que es indispensable, otra que es opcional / condicional y por último la complementaria, por ejemplo:
 - **Indispensable** = Cantidad Facturada, Importe.
 - **Opcional / Condicional** = Tipo de Cambio
 - **Complementaria** = Motivo de descuento.
- Si el campo no tiene valor (está vacío) aunque sea opcional o complementario se pone enseguida el siguiente | sin espacios. Por ejemplo:
 - Tomando de referencia un campo Condicional:
 - En el caso que no aplique el tipo de cambio el campo quedaría: ||
 - En caso de que, si exista y este sea, por ejemplo: 20.16, el campo quedaría así: |20.16|
 - Tomando de referencia un campo complementario como lo es el motivo de descuento:
 - En caso de que no exista: ||
 - En el caso que exista: |aplicación de descuento|

Nota: Los campos obligatorios no pueden quedarse vacíos.

- En los valores numéricos de Importes se pueden manejar hasta 6 decimales.
- En el texto manejar todo con mayúsculas.
- Para importes no manejar separador de miles (comas o puntos), ni símbolos de moneda
- El documento se divide en secciones y cada sección debe usar una línea
- La primera sección (línea), entendiéndose como una serie de campos antes del carácter “\n” <ENTER>, es única, contiene tu propia información de registro, la del emisor y la de tu cliente.
- La segunda sección contiene la información de documentos relacionados y ocupara una línea por cada tipo de relación usado (esta sección puede tener más de una aparición)
- La sección 3 es para la información de los productos.
- La sección 4 es para los totales de impuestos.
-

NOTA: Los cambios más notorios se ponen en una tonalidad de **Azul** y en negritas, denotan que algo cambio con respecto a la versión anterior, ya sea en tamaño (longitud de campo), en su uso (Opcional, Requerido, Condicional de otro valor), Orden de las Secciones, Campos nuevos, etc.



3. Datos y estructura para generar un Layout de datos CFDI v4.0

3.1 Sección 01 "Encabezado"

Comprobante			
1	No de Sección	2 caracteres	01 Encabezado Requerido
2	Tipo CFD	Cadena Long. 2	Para FACTURA FA , NOTA CRÉDITO CR , NOTA DEBITO CARGO CA , RECIBO DE HONORARIOS RH , CARTA PORTE CP , RECIBO DE ARRENDAMIENTO RA , RECIBODE NOMINA RN , P Pago Requerido USAR UNA OPCIÓN DE LAS ANTERIORES TAL CUAL ESTÁN SIN ACENTOS NI ABREVIATURAS.
3	Versión del Archivo	Cadena Long. Variable	4.0 Requerido Este valor puede cambiar de acuerdo con las normas emitidas por el SAT
4	Serie	Cadena Long. Variable	Serie de control interno del contribuyente. Longitud mínima 1 y máxima 25. Espacio en blancocolapsar. Ejemplo A En caso de haber serie se debe de indicar. Permite los siguientes valores: ([A-Z] [a-z] [0-9] Ñ ñ ! " % & ' ' : ; > = < @ _ , \{ \\} ` ~ á é í ó ú Á É Í Ó Ú ü Û) Opcional
5	Folio	Numérico Entero	Atributo Opcional para el control interno del contribuyente. Longitud mínima 1 y máxima 40
6	Forma de Pago	Cadena Long. Fija (2 Números)	Atributo Condicional para expresar la clave de la forma de pago de los bienes y servicios amparados por el comprobante Fiscal. Se tendrá que emplear el catálogo c_FormaPago No debe existir si el comprobante es T, N o P Este atributo debe contener el valor "99" cuando el atributo Método Pago contenga el valor "PPD". En el caso de existir comprobantes de operaciones con el público en general con distintas formas de pago, se debe realizar un CFDI global por cada una de éstas.
7	No de Certificado	Cadena Long. 20	Atributo Requerido para expresar el número de serie de certificado del sello digital que ampara el comprobante. 20 dígitos Asignado por el SAT Ejemplo: 01234567890123456789 Requerido
8	Condiciones de Pago	Cadena Long. Variable	Condicional. Para indicar las condiciones comerciales aplicables para el pago del CFDI. Longitud mínima 1 Longitud Máximo 1000 No debe existir cuando el tipo de comprobante es T, P o N.
9	Subtotal	Numérico Decimal	Importe del Subtotal del Documento, representa la suma de los importes de los conceptos antes de descuentos e impuestos. Requerido. No permite valores negativos. <ul style="list-style-type: none"> Este campo debe tener hasta la cantidad de decimales que permita la moneda (ver catálogo c_Moneda) Cuanto el tipo de comprobante es <i>Ingreso</i>, <i>Egreso</i> o <i>Nómina</i> el importe registrado en este campo debe ser igual a la suma de los importes de los conceptos registrados. Cuando el tipo de comprobante sea <i>Traslado</i> o <i>Pago</i>, el importe registrado en este campo debe ser cero "0"

10	Descuento	Numérico Decimal	<p>Importe del Descuento Condicional.</p> <p>No se permiten valores negativos.</p> <ul style="list-style-type: none"> Este campo debe tener hasta la cantidad de decimales que permita la moneda (ver catálogo c_Moneda). El valor registrado en este campo debe ser menor o igual que el campo Sub Total <p>Cuanto el tipo de comprobante sea Ingreso, Egreso o Nómina y algún concepto incluya un Descuento, este campo debe existir y debe ser igual a la suma de los campos descuento registrados en los conceptos, en cualquier otro caso se debe omitir este campo.</p> <p>No debe existir si el tipo de Comprobante es T-Traslado o P-Pago</p>
11	Moneda	Cadena Long. Fija 3	<p>Requerido para colocar la clave de la moneda usada de acuerdo al catálogo c_Moneda.</p> <p>Ejemplo: MXN → Moneda Nacional, XXX → Transacciones donde no hay moneda.</p>
12	Tipo de Cambio	Numérico Decimal	<p>Representa el tipo de cambio conforme la moneda usada, es requerida para cuando el Tipo de moneda sea diferente a MXN.</p> <p>para moneda nacional se puede colocar → 1.0</p> <p>Condicional permite hasta 6 decimales.</p>
13	Total	Numérico Decimal	<p>Importe Total de la Factura después de impuestos Requerido</p> <p>Validar que este valor sea igual a: SubTotal - Descuento + Impuestos Traslados - Impuestos Retenidos. No se permiten valores negativos</p> <p>Los decimales dependen del número de decimales que permita la moneda (ver catálogo c_Moneda)</p> <p>Si el Tipo de Comprobante es <i>Traslado</i> o <i>Pago</i> el Importe debe ser cero "0"</p>
14	Tipo de Comprobante	Cadena Long. Fija 1 Carácter	<p>Nombre del efecto del comprobante fiscal de acuerdo al catálogo c_TipoDeComprobante</p> <p>Requerido</p> <p>I-Ingreso E-Egreso T-Traslado N-Nómina P-Pago</p>
15	Método de Pago	Cadena Long. Fija 3 Letras	<p>Especificar la Clave del método de pago según el catálogo c_MetodoPago</p> <p>Requerido</p> <ul style="list-style-type: none"> Si el tipo de comprobante es <i>T-Traslado</i> o <i>P-Pago</i>, no debe existir este campo Valores permitidos: PUE, PPD Se debe usar PUE cuando se realice dicho pago al momento de emitir el comprobante. Se debe usar PPD para cuando se emita el Comprobante y éste sea a crédito ya sea en una sola exhibición o en parcialidades y emitir posteriormente facturas con complemento de pagos.
16	Lugar Expedición	Cadena Long. Fija 5 caracteres	<p>Indicar el Código Postal del lugar de expedición del comprobante según el catálogo c_CodigoPostal_Parte_1 y c_CodigoPostal_Parte_2 Requerido</p> <ul style="list-style-type: none"> Si la empresa tiene sucursales se deberá especificar el código postal correspondiente a donde fue emitido el comprobante (el de la matriz o el de la sucursal según sea el caso) Revisar también catálogo de Municipios y Localidades

17	Confirmación	Cadena Long Fija 5 caracteres	Clave Condiciona l de confirmación única e irrepitible que entrega el PAC o el SAT al emisor de CFDI para expedir comprobantes con importes Grandes o tipos de cambio fuera del rango establecido. Es Requerido cuando se emitan comprobantes con importes grandes. Se pueden escribir valores alfanuméricos a 5 posiciones.
18	Indicador EMISOR	CONSTANTE	EMISOR Requerido
19	RFC	Cadena Long. Variable	Sin espacios ni guiones Requerido Ejemplo CEMA800221345 <ul style="list-style-type: none"> • Personas Físicas 13 caracteres, personas Morales 12 caracteres • RFC Público en General XAXX010101000 RFC Extranjeros XEXX010101000
20	Nombre o Razón Social	Cadena Long. Variable	Se debe escribir el nombre, Denominación o Razón Social del contribuyente emisor del comprobante REQUERIDO <ul style="list-style-type: none"> • De 1 a 254 caracteres • El nombre debe corresponder a la clave de RFC registrado en el campo RFC • Debe encontrarse en la lista de RFC inscritos no cancelados en el SAT y registrarse tal cual este dado de alta; Este dato podrá ser consultado en la constancia de situación fiscal emitida por el SAT, la cual se puede obtener en la siguiente liga: https://www.sat.gob.mx/aplicacion/login/53027/genera-tuconstancia-de-situacion-fiscal.
21	Régimen Fiscal	Cadena Long. Fija 3 caracteres	Se debe especificar la clave vigente del régimen fiscal del contribuyente emisor bajo el cual se está emitiendo el comprobante Es Requerido . Ver catálogo c_RegimenFiscal. Ejemplo 601 <i>Debe corresponder con el tipo de persona (física o moral).</i>
22	Indicador RECEPTOR	CONSTANTE	RECEPTOR Requerido
23	RFC	Cadena Long. Variable	Se debe registrar la Clave del Registro Federal de Contribuyentes del emisor del comprobante. Sin espacios ni guiones Requerido <ul style="list-style-type: none"> • 12 caracteres personas morales, 13 caracteres personas físicas • Debe encontrarse en la lista de RFC inscritos no cancelados en el SAT en caso de que sea diferente del RFC genérico; Este dato podrá ser consultado en la constancia de situación fiscal emitida por el SAT, la cual se puede obtener en la siguiente liga: https://www.sat.gob.mx/aplicacion/login/53027/genera-tuconstancia-de-situacion-fiscal.
24	Nombre o Razón Social	Cadena Long. Variable	<ul style="list-style-type: none"> • Requerido Se debe registrar el nombre, primer apellido, segundo apellido, o según corresponda la denominación o razón social registrados en el RFC del contribuyente receptor del comprobante. • El Nombre debe corresponder a la clave de RFC registrado en el campo RFC del receptor. • El campo Nombre del receptor, debe encontrarse en la lista de RFC inscritos no cancelados en el SAT y registrarse tal cual este dado de alta. • De 1 a 254 caracteres • Este dato podrá ser consultado en la constancia de situación fiscal emitida por el SAT, la cual se puede obtener en la siguiente liga: https://www.sat.gob.mx/aplicacion/login/53027/genera-tuconstancia-de-situacion-fiscal.

25	Residencia Fiscal	Cadena Long fija 3 caracteres	Cuando el receptor del comprobante sea un residente en el extranjero, se debe registrar la clave del país de residencia para efectos fiscales del receptor del comprobante. Ver catálogo c_Pais. Condional
26	Número de Registro de Identidad Fiscal	Cadena Long variable	Indicar el Número de registro de identidad Fiscal del receptor cuando sea residente en el extranjero. Condional <ul style="list-style-type: none"> • De 1 a 40 caracteres • Obligatorio cuando se incluya el complemento Comercio Exterior • Puede conformarse desde uno hasta 40 caracteres. • Si no existe el campo ResidenciaFiscal, este campo puede no existir. • debe corresponder con el valor especificado en la columna Formato de Registro de Identidad Tributaria del catálogo c_Pais.
27	Uso CFDI	Cadena Long fija 3 caracteres	Indica la clave del uso del CFDI ver catálogo c_UsoCFDI Requerido.
28	Email	Cadena Long. Variable	Correo electrónico del cliente, para enviarle el XML y el documento generado en formato PDF Opcional
29	Total Impuestos Retenidos	Numérico Decimal	Importe total de los impuestos retenidos Condional Si se colocaran impuestos retenidos se debe llenar este campo, de lo contrario se deja vacío
30	Total Impuestos Traslados	Numérico Decimal	Importe total de los impuestos Traslados Condional Si se colocaran impuestos retenidos se debe llenar este campo, de lo contrario se deja vacío
31	Indicador INFO_ADIC	CONSTANTE	INFO_ADIC REQUERIDO
32	Motivo de Descuento	Cadena Long Variable	Para indicar el motivo del descuento. Solo si existiera un Descuento Opcional
33	Emisor DomicilioFiscal	Cadena Long Variable	Para indicar el domicilio Fiscal del Emisor se pone toda la dirección completa. Opcional. <ul style="list-style-type: none"> • 1 a 255 caracteres
34	Emisor Expedido En	Cadena Long Variable	Para poner la dirección de donde fue emitido el comprobante. Opcional. <ul style="list-style-type: none"> • 1 a 255 caracteres
35	Receptor Domicilio	Cadena Long Variable	Para indicar el domicilio Fiscal del Receptor se pone toda la dirección completa. Opcional. * 1 a 255 caracteres
36	Numero Cuenta	Cadena Long Variable	Para indicar el número de cuenta bancaria con el que se pagó el comprobante si fuese pagado con Depósito, Transferencia, Cheque.

37	Desglose IEPS	Posibles Valores: S, N	Opcional Valores para indicar si se desea desglosar el IEPS "S" o no se desea desglosar "N", siempre y cuando en el documento se maneje IEPS
----	---------------	------------------------	---

Ejemplo:

01|FA|4.0|BZNPLUS|162564|99|30001000000400002463||2750.00|0.00|MXN|1|3190.00|ingreso|PPD|72010||E
MISOR|H&E951128469|HERRERIA & ELECTRICOS SA DE CV|626|RECEPTOR|PASF690721EL6|FRANCISCO
ALEJANDRO PAREDES SIERRA|||S01|||440.00|INFO_ADIC|PROLONGACION DE LA 27 NORTE 8027 SANTA
MARIA LA RIBERA PUEBLA PUEBLA MEXICO C.P 72010||ORQUIDEAS 620 BUGANBILIAS PUEBLA PUEBLA
MEXICO C.P 72580||N

Nota: Todos los datos del apartado INFO_ADIC son opcionales; Solo se mostrará en el PDF para aquellos contribuyentes que quieran seguir viéndolos en su factura, pero solo como información comercial, en el XML no existen.

3.2 Sección "01 CFDI40"

Esta sección incluye nuevos campos correspondientes a la información agregada al comprobante para CFDI 4.0.

1	No de Sección	2 caracteres	01 Requerido (para agregar campos nuevos de CFDI 4)
2	Indicador	CFDI40	Valor fijo: CFDI40 Requerido
3	Exportación	Clave de longitud fija	<ul style="list-style-type: none"> Se debe registrar la clave con la que se identifica si el comprobante ampara una operación de exportación, las distintas claves vigentes se encuentran incluidas en el catálogo c_Exportacion. Requerido Cuando se registre el valor "02", se debe incluir el complemento Comercio Exterior.
4	Indicador INFO_GLOBAL	Cadena de longitud Fija	Indicador: INFO_GLOBAL Requerido
5	Periodicidad	Clave de longitud Fija	Condiciona l (se llena si es una factura global) Campo para registrar el período al que corresponde la información del comprobante global y debe contener un valor del catálogo c_Periodicidad Cuando el valor de este campo sea "05" el Régimen Fiscal debe ser "621".
6	Mes	Clave de longitud Fija	Condiciona l (se llena si es una factura global) Se debe registrar la clave del mes o los meses al que corresponde la información de las operaciones celebradas con el público en general, de acuerdo al catálogo c_Meses .

			<ul style="list-style-type: none"> • Cuando el valor del campo Periodicidad sea "05", este campo debe contener alguno de los valores "13", "14", "15", "16", "17" o "18". • Si el campo Periodicidad contiene un valor diferente de "05", este campo debe contener alguno de los valores "01", "02", "03", "04", "05", "06", "07", "08", "09", "10", "11" o "12".
7	Año	Numérico	<p>Condicional (se llena si es una factura global) Se debe registrar el año al que corresponde la información del comprobante global.</p> <ul style="list-style-type: none"> • El valor registrado debe ser igual al año en curso o al año inmediato anterior considerando el registrado en la Fecha de emisión del comprobante. • Valor mínimo: 2021
8	Indicador EMISOR	Cadena de longitud fija	Indicador: EMISOR Requerido
9	FacAtrAdquirente	Cadena de longitud fija	Se debe registrar el número de operación proporcionado por el SAT cuando se trate de un comprobante a través del adquirente. Opcional
10	Indicador: RECEPTOR	Cadena de longitud fija	Indicador: RECEPTOR Requerido
11	Domicilio Fiscal Receptor	Cadena de longitud fija	Se debe registrar el código postal del domicilio fiscal del Receptor del comprobante. Requerido El código postal, en caso de que sea diferente de los RFC genéricos, debe estar asociado a la clave de RFC del receptor. Este dato podrá ser consultado en la constancia de situación fiscal emitida por el SAT, la cual se puede obtener en la siguiente liga: https://www.sat.gob.mx/aplicacion/login/53027/genera-tuconstancia-de-situacion-fiscal .
12	Régimen Fiscal Receptor		Se debe registrar la clave vigente del régimen fiscal del contribuyente receptor. Las claves de los diversos regímenes se encuentran incluidas en el catálogo c_RegimenFiscal. Requerido Este dato podrá ser consultado en la constancia de situación fiscal emitida por el SAT, la cual se puede obtener en la siguiente liga: https://www.sat.gob.mx/aplicacion/login/53027/generatu-constancia-de-situacion-fiscal <ul style="list-style-type: none"> • Si el atributo Rfc del Receptor contiene el valor "XAXX010101000" o el valor "EXXX010101000" en este atributo se debe registrar la clave "616"

Ejemplo:

01|CFDI40|01||INFO_GLOBAL|||EMISOR||RECEPTOR|72580|626



3.3 Sección 02: "Documentos Relacionados"

1	No de Sección	2 caracteres	02 CFDIsRelacionados Requerido
2	Tipo Relación	Cadena de Long fija 2 caracteres	<p>Para indicar la información de los comprobantes fiscales relacionados.</p> <p>Condiciona</p> <ul style="list-style-type: none"> Se debe registrar la Clave según el catálogo c_TipoRelacion Cuando el tipo de relación tenga 01 o 02 no se deben registrar Notas de Crédito y Débito con comprobantes de Tipo <i>T-Traslado</i>, <i>P-Pago</i> o <i>N-Nómina</i> Cuando el tipo de relación tenga 03 no se deben registrar Devoluciones de mercancías sobre comprobantes de tipo <i>E-Egreso</i>, <i>P-Pago</i> o <i>N-Nómina</i> Cuando el tipo de relación tenga 04 si este comprobante que se está generando es de tipo <i>I-Ingreso</i> o <i>E-Egreso</i> puede sustituir a un comprobante de tipo <i>I-Ingreso</i> o <i>E-Egreso</i>, en otro caso debe sustituir un comprobante del mismo tipo Cuando el tipo de relación tenga 05 este documento que se está generando debe ser de tipo <i>T-Traslado</i> y los documentos relacionados debe ser un comprobante de tipo <i>I-Ingreso</i> o <i>E-Egreso</i> Cuando el tipo de relación tenga 06 este documento que se está generando debe ser tipo <i>I-Ingreso</i> o <i>E-Egreso</i> y los documentos relacionados debe ser de tipo <i>T-Traslado</i>
3	UUID 1	Cadena de longitud Fija	<p>Para describir el UUID del comprobante relacionado, Opcional</p> <ul style="list-style-type: none"> Se puede escribir 1 o más UUID Por ejemplo, una nota de crédito o cargo, una devolución, Cancela y sustituya, etc.
4	UUID 2	Cadena de longitud Fija	<p>Para describir el UUID del comprobante relacionado. Opcional</p>

Nota: esta sección se puede repetir completa tantos tipos de relación apliquen.

Ejemplo con dos tipos de relación cada uno a dos facturas:

02|01|4BB8D806-8EDF-4D35-AC4C-4C469FH4F52C|6CB5E809-5BBF-4D36-AC7G-A8499ED4F56B
02|04|7CB8D806-7BDF-4D24-AC4C-4C469EB4F57A|8CB8D806-7BDF-4D24-AC4C-4C469EB4F57A



3.4 Sección 03 "Partidas". Conceptos

1	No de Sección	2 caracteres	03 (Partidas) Requerido
2	Numero de partida	Numérico Entero	Requerido. Para indicar el número de partida
3	Cantidad Facturada	Numérico Decimal	Ejemplo 2.230 Requerido <ul style="list-style-type: none"> Puede tener de 0 hasta 6 decimales
4	Clave Unidad Estándar	Cadena Long. Variable	Indicar la Clave de la Unidad de medida estandarizada expresada para la unidad de medida del comprobante Requerido ver Catálogo c_ClaveUnidad
5	Unidad de Medida	Cadena de long Variable	Indicar la unidad de media interna adecuada para el concepto. Opcional <ul style="list-style-type: none"> De 1 a 20 caracteres Ejemplo PZA, KG, LT, etc.
6	Clave Producto o Servicio (Artículo)	Cadena Long. Fija	Se usa para clasificar los conceptos como productos y servicios, usar el catálogo c_ClaveProdServ, Requerido. Si no existe un producto que se asocie con el que tenemos debemos usar por default "01010101"
7	No de identificación	Cadena Long. Variable	Para indicar el número de parte SKU, es la clave interna que usamos en nuestro sistema, es Opcional. <ul style="list-style-type: none"> De 1 a 100 caracteres
8	Descripción del Artículo	Cadena Long. Variable	Se debe de indicar la información detallada de un bien o servicios. Requerido De 1 a 1000 caracteres Ej. DISCO DURO WESTERN DIGITAL 500 2.5 MAX 1000.
9	Precio Unitario	Numérico Decimal	Se debe registrar el valor unitario de cada concepto. Requerido Ejemplo 2619.44 <ul style="list-style-type: none"> Si el tipo de comprobante es <i>I-Ingreso</i>, <i>E-Egreso</i> o <i>N-Nómina</i> este valor debe ser mayor a cero. Si es de tipo <i>T-Traslado</i>, puede ser mayor o igual a cero Si es de tipo <i>P-Pago</i> debe ser igual a cero. La cantidad de decimales depende de la moneda (ver catálogo c_Moneda)
10	Descuento	Numérico Decimal	Para indicar el descuento por partida, Opcional <ul style="list-style-type: none"> No permite valores negativos Permite decimales según la moneda (ver catálogo c_Moneda) Debe ser menor o igual al campo <i>Importe</i> jamás superior
11	Importe Neto	Numérico Decimal	Registrar el importe total de los bienes o servicios de cada concepto. Requerido. Debe ser equivalente al resultado de multiplicar la cantidad por el valor unitario <ul style="list-style-type: none"> Se considerarán los redondeos
12	Núm. de pedimento	Cadena Long. Variable 21 carácter	Para indicar el número de pedimento que ampara la importación del producto. Condicional (Requerido si es un producto importado directamente en el extranjero o se trate de operaciones de comercio exterior con bienes y servicios) <ul style="list-style-type: none"> Longitud 21 caracteres Se integra de izquierda a derecha. Formato: últimos dos dígitos del año de validación, seguido de dos

			<p>espacios, dos dígitos de la aduana de despacho, seguida por dos espacios, cuatro dígitos del número de la patente, seguida por dos espacios, 1 dígito que corresponde al último dígito del año en curso. Seguido por seis dígitos de la numeración progresiva por aduana.</p> <ul style="list-style-type: none"> • Ejemplo: 10 47 3808 8003832
13	ObjetoImp	Clave Long. fija	<p>Se debe registrar la clave correspondiente para indicar si la operación comercial es objeto o no de impuesto de acuerdo al catálogo c_ObjetoImp.</p> <ul style="list-style-type: none"> • Si el valor registrado en este campo es "02" (Sí objeto de impuesto), se deben desglosar los Impuestos a nivel de Concepto. • Si el valor registrado en este campo es "01" (No objeto de impuesto) o "03" (Sí objeto del impuesto y no obligado al desglose) no se desglosan impuestos a nivel Concepto

Ejemplo:

03|1|1|E48|F|78101800||VIAJE DE PARAFINA DEL 26 DE NOVIEMBRE DE 2021 CON 17,000 KG DE PESO|2750.00|0.00|2750.00||02

3.5 Sección 03 "Complemento IEDU"

En caso de que se requiera añadir el complemento IEDU deberá continuar con la línea anterior de detalle del producto añadiendo los siguientes datos, en caso de no llevar el RFC este dato se puede dejar vacío.

14	Indicador IEDU	CONSTANTE	IEDU Complemento instituciones educativas (OPCIONAL)
15	Versión	Cadena Long. 3	Requerido. 1. 0
16	Nombre Alumno	Cadena Long. Variable	Requerido. Nombre del alumno
17	CURP	Cadena Long. 18	Requerido. CURP del alumno
18	Nivel Educativo	Cadena Long. Variable	Requerido. Preescolar, Primaria, Secundaria, Profesional técnico, Bachillerato o su equivalente
19	Aut RVOE	Cadena Long. Variable	Requerido. Autorización o reconocimiento de validez oficial
20	RFC Pago	Cadena Long. 12-13	Opcional. RFC de quien realiza el pago

Ejemplo:

03|1|1|E48|F|78101800||VIAJE DE PARAFINA DEL 26 DE NOVIEMBRE DE 2021 CON 17,000 KG DE PESO|2750.00|0.00|2750.00||02|**IEDU|1.0|Nombre del alumno|OOMD930224MVZRNL04|Secundaria|123|**



3.6 Sección "03-CFDI40" Sección Opcional

1	No de Sección	2 caracteres	03- CFDI40 Requerido
2	Indicador ACT	Cadena de caracteres de longitud fija	Indicador: ACT Requerido
3	Rfc a Cuenta Terceros	Cadena de caracteres de longitud fija	Se debe registrar la Clave del Registro Federal de contribuyentes del contribuyente tercero, a cuenta del que se realiza la operación. <ul style="list-style-type: none"> La clave registrada en este campo debe ser diferente a la clave registrada en los campos Rfc del Emisor y Receptor Debe encontrarse en la lista <code>I_LCO</code>.
4	Nombre A Cuenta de Terceros	Cadena de caracteres de longitud fija	Se debe registrar el nombre, denominación o razón social del contribuyente tercero correspondiente con el Rfc, a cuenta del que se realiza la operación. El nombre debe corresponder a la clave de RFC registrado. Este dato podrá ser consultado en la constancia de situación fiscal emitida por el SAT, la cual se puede obtener en la siguiente liga: https://www.sat.gob.mx/aplicacion/login/53027/genera-tuconstancia-de-situacion-fiscal .
5	Régimen Fiscal A Cuenta Terceros	Calve de longitud fija	Se debe registrar la clave del régimen del contribuyente tercero, a cuenta del que se realiza la operación según el catálogo <code>c_RegimenFiscal</code> Este dato podrá ser consultado en la constancia de situación fiscal emitida por el SAT, la cual se puede obtener en la siguiente liga: https://www.sat.gob.mx/aplicacion/login/53027/genera-tuconstancia-de-situacion-fiscal .
6	Domicilio Fiscal a cuenta de Terceros	Cadena de longitud fija	Se debe registrar el código postal del domicilio fiscal del tercero, a cuenta del que se realiza la operación. <ul style="list-style-type: none"> El código postal debe estar asociado a la clave de RFC a cuenta de terceros Este dato podrá ser consultado en la constancia de situación fiscal emitida por el SAT, la cual se puede obtener en la siguiente liga: https://www.sat.gob.mx/aplicacion/login/53027/genera-tuconstancia-de-situacion-fiscal. En el caso de las operaciones que se apeguen al Decreto de estímulos fiscales región fronteriza, se deberá registrar el código postal del domicilio fiscal o sucursal donde se llevaron a cabo las operaciones. El código postal deberá ser validado en el catálogo de código postal a efecto de confirmar que se trata de una localidad de la zona fronteriza. En este caso no se valida contra el registrado en la <code>I_RFC</code>
7	Indicador PREDIAL	Cadena de longitud fija	Indicador: PREDIAL Requerido
8	Numero Predial 1	Cadena de longitud variable	Se debe registrar el número de la cuenta predial del inmueble cubierto por cada concepto o bien, para incorporar los datos de, identificación del certificado de participación inmobiliaria no amortizable, si se trata de arrendamiento. Puede conformarse desde uno hasta 150 dígitos Opcional
	Numero Predial 2	Cadena de longitud	Se debe registrar el número de la cuenta predial del inmueble cubierto

		variable	por cada concepto o bien, para incorporar los datos de, identificación del certificado de participación inmobiliaria no amortizable, si se trata de arrendamiento. Puede conformarse desde uno hasta 150 dígitos Opcional
	Numero Predial 3	Cadena de longitud variable	Se debe registrar el número de la cuenta predial del inmueble cubierto por cada concepto o bien, para incorporar los datos de, identificación del certificado de participación inmobiliaria no amortizable, si se trata de arrendamiento. Puede conformarse desde uno hasta 150 dígitos Opcional

Ejemplo:

03-CFDI40|ACT|XAXX010101|NombreACuentaTerceros|601|000000|PREDIAL|NumeroPredial1|
NumeroPredial2| NumeroPredial3

Ejemplo sin manejo de predial:

03-CFDI40|ACT|XAXX010101|NombreACuentaTerceros|601|000000|PREDIAL|



3.7 Sección 03-IMP "Partidas Impuestos"

1	No de Sección	6 caracteres	03-IMP Requerido
2	Tipo	Cadena Longitud Variable	TRASLADO o RETENCION
3	Base	Numero decimal	Se debe registrar la base para el cálculo del impuesto de acuerdo con las disposiciones fiscales vigentes. Requerido <ul style="list-style-type: none"> No se permiten valores negativos, Cuando el campo Tipo Factor es Tasa, este campo debe tener la cantidad de decimales que soporte la moneda Cuando el campo Tipo Factor sea Cuota. Este campo puede tener hasta 6 decimales
4	Impuesto	Cadena de longitud fija 3 números	Clave del tipo de impuesto trasladado aplicable al concepto. Requerido <ul style="list-style-type: none"> Se debe usar el catálogo c_impuesto (001, 002, 003) que corresponden a ISR, IVA, IEPS
5	Tipo Factor	Cadena de longitud variable	Clave del tipo de factor que se aplica a la base del impuesto. Requerido <ul style="list-style-type: none"> Se debe usar el catálogo c_TipoFactor (Tasa, Cuota o Exento)
6	Tasa Cuota	Numero decimal	<ul style="list-style-type: none"> Se usa para señalar el valor de la tasa o cuota del impuesto que se traslada o retiene para el concepto. Condiciona (Requerido) cuando el atributo Tipo Factor tenga una clave que corresponda a Tasa o Cuota) Usar catálogo c_TasaCuota Debe coincidir con la clave del tipo de impuesto registrada en el campo Impuesto y la clave del Tipo Factor. Ejemplo: 0.160000
7	Importe	Numero Decimal	<ul style="list-style-type: none"> Importe del impuesto trasladado o retenido que aplica al concepto. Condiciona (Requerido) cuando el campo Tipo Factor sea Tasa o Cuota). No se permiten valores negativos Permite decimales de acuerdo con la moneda

Ejemplo:

03-IMP|TRASLADO|2750.00|002|Tasa|0.160000|440.00



3.8 Sección 03-COMPL "Complemento Venta Vehículos"

1	No de Sección	8 caracteres	03-COMPL Requerido
2	Indicador VEHICULOS	CONSTANTE	VEHICULOS Requerido
3	Clave Vehicular	Cadena Long. Variable	Requerido Atributo requerido para precisar Clave vehicular que corresponda a la versión del vehículo enajenado
4	Niv	Cadena Long. Variable	Requerido Atributo requerido para precisar el número de Identificación vehicular que corresponda al vehículo enajenado.

Ejemplo:

03-COMPL|VEHICULOS|0054921|WAUAGD4LXFD014768

3.8.1 Sección Información Aduanera - Nodo Opcional

1	No de Sección	8 caracteres	03-COMPL Requerido
2	Indicador VEHICULOS	CONSTANTE	VEHICULOS Requerido
3	Indicador INFOADUANERA	CONSTANTE	INFOADUANERA Requerido
4	Numero	Cadena Long. Variable	Requerido Atributo requerido para expresar el número del documento aduanero que ampara la importación del bien
5	Fecha	Fecha (aaaa-mm-dd)	Requerido Atributo requerido para expresar la fecha de expedición del documento aduanero que ampara la importación del bien.
6	Aduana	Cadena Long. Variable	Opcional Atributo opcional para precisar la aduana por la que se efectuó la importación del bien.

Ejemplo: 03-COMPL|VEHICULOS|INFOADUANERA|90304000538|2015-05-10|PUEBLA

3.8.2 Sección Parte - Nodo Opcional

1	No de Sección	8 caracteres	03-COMPL Requerido
2	Indicador VEHICULOS	CONSTANTE	VEHICULOS Requerido
3	Indicador PARTE	CONSTANTE	PARTE Requerido
4	Cantidad	Numérico Decimal	Requerido Para precisar la cantidad de bienes o servicios del tipo particular definido por la presente parte.
5	Unidad	Cadena Long. Variable	Opcional Para precisar la unidad de medida aplicable para la cantidad expresada en la parte.
6	Nolntificaci on	Cadena Long. Variable	Opcional Para expresar el número de serie del bien o identificador del servicio amparado por la presente parte.
7	Descripción	Cadena Long. Variable	Requerido Para precisar la descripción del bien o servicio cubierto por la presente parte.
8	ValorUnitario	Numérico Decimal	Opcional Para precisar el valor o precio unitario del bien o servicio cubierto por la presente parte.
9	Importe	Numérico Decimal	Opcional Para precisar el importe total de los bienes o servicios de la presente parte. Debe ser equivalente al resultado de multiplicar la cantidad por el valor unitario expresado en la parte.

Ejemplo:

03-COMPL|VEHICULOS|PARTE|1.00|PIEZA|123456789|PARTE 1|200.00|200.00

3.8.3 Sección Información Aduanera Parte - Nodo Opcional

1	No de Sección	8 caracteres	03-COMPL Requerido
2	Indicador VEHICULOS	CONSTANTE	VEHICULOS Requerido
3	Indicador ADUANAPARTE	CONSTANTE	ADUANAPARTE Requerido
4	Numero	Numérico Decimal	Requerido Para expresar el número del documento aduanero que ampara la importación del bien.
5	Fecha	Fecha (aaaa-mm-dd)	Requerido Para expresar la fecha de expedición del documento aduanero que ampara la importación del bien.
6	Nombre	Cadena Long. Variable	Opcional Para precisar la aduana por la que se efectuó la importación del bien.

Ejemplo:

03-COMPL|VEHICULOS|ADUANAPARTE|123456789|2014-05-24|NOMBRE ADUANA

3.8.4 Sección Vehículos Final

1	No de Sección	8 caracteres	03-COMPL Requerido
2	Indicador VEHICULOS	CONSTANTE	VEHICULOS Requerido
3	Indicador FIN	CONSTANTE	FIN Requerido Para indicar el final del complemento.

Ejemplo:

03-COMPL|VEHICULOS|FIN



3.9 Sección 04 "Impuestos Globales"

1	No de Sección	2 caracteres	04 (Impuestos Globales) Requerido
2	Tipo	Cadena Longitud Variable	TRASLADO o RETENCION
3	Impuesto	Cadena de longitud fija 3 números	Clave del tipo de impuesto trasladado aplicable al concepto. Requerido <ul style="list-style-type: none"> Se debe usar el catálogo c_impuesto (001, 002, 003) que corresponden a: ISR, IVA, IEPS
4	Tipo Factor	Cadena de longitud variable	Clave del tipo de factor que se aplica a la base del impuesto. Requerido <ul style="list-style-type: none"> Se debe usar el catálogo c_TipoFactor (Tasa, Cuota o Exento)
5	Tasa Cuota	Numero decimal	Se usa para señalar el valor de la tasa o cuota del impuesto que se traslada o retiene para el concepto. Condicional (Requerido) cuando el atributo TipoFactor tenga una clave que corresponda a Tasa o Cuota) <ul style="list-style-type: none"> Usar catálogo c_TasaCuota Debe coincidir con la clave del tipo de impuesto registrada en el campo impuesto y la clave del Tipo Factor. Ejemplo: 0.160000
6	Importe	Numero Decimal	Importe del impuesto traslado o retenido que aplica al concepto. Condicional (Requerido cuando el campo Tipo Factor sea Tasa o Cuota). <ul style="list-style-type: none"> No se permiten valores negativos Permite decimales de acuerdo con la moneda
7	Base	Numérico Decimal	Base del impuesto trasladado. Condicional: debe colocarse cuando existan impuestos trasladados en los conceptos

Ejemplo:

04|TRASLADO|002|Tasa|0.160000|440.00|2750.00

Donde el valor "2750.00" corresponde a la Base del impuesto trasladado.

Nota: Para el caso de impuestos retenidos no se requiere información adicional, debe quedar tal como se manejaba en CFDI 3.3, con los 6 campos originales:

Ejemplo total de retenciones:

04|RETENCION|002|||0.00



3.10 Sección 05 "Complemento Impuestos Locales"

1	No de Sección	2 caracteres	05 (Impuestos Locales) Requerido
2	Versión	Cadena Long. 3	1.0 Requerido Versión
3	Total Retenciones	Numérico Decimal	Requerido Total de impuestos Retenidos 2 decimales (Solo Impuestos Locales)
4	Total Traslados	Numérico Decimal	Requerido Total de impuestos Traslados 2 decimales (Solo Impuestos Locales)
5	Vacío		Agregar un <i>pipe</i> vacío

Ejemplo:

05|1.0|20.00|0.00|

3.10.1.1 Sección 05 Detalle del impuesto local

1	No de Sección	2 caracteres	05 Impuestos Globales Requerido
2	Tipo	Posibles Valores: T, R	Requerido "T" si es un impuesto Traslado o "R" si es retenido
3	Descripción	Cadena Long. Variable	Requerido: Descripción o Nombre del impuesto Local
4	Tasa	Numérico Decimal	Requerido Tasa a la que se aplica el impuesto local. 2 decimales
5	Importe	Numérico Decimal	Requerido: Importe del impuesto local. 2 decimales

Ejemplo:

05|R|Descripcion del impuesto local|0.50|20.00

Nota. Solo totales de impuestos locales, no considerar los impuestos de las secciones anteriores.



3.11 Sección 06 "Complemento Nómina"

3.11.1 Encabezado de Nómina

1	No de Sección	2 caracteres	02 (Nómina) Requerido
2	Indicador NOMINA	CONSTANTE	NOMINA Requerido
3	Versión	Cadena Long. variable	1.2 Requerido Este valor puede cambiar de acuerdo con las normas emitidas por el SAT
4	Tipo Nomina	Valores Posibles: • E • O	Requerido. Atributo requerido para indicar el tipo de nómina, puede ser O = Nómina ordinaria o E = Nómina extraordinaria.
5	Fecha Pago	Fecha aaaa-mm-dd	Requerido. Atributo requerido para la expresión de la fecha efectiva de erogación del gasto. Se expresa en la forma aaaa-mm-dd, de acuerdo con la especificación ISO 8601.
6	Fecha Inicial Pago	Fecha aaaa-mm-dd	Requerido. Atributo requerido para la expresión de la fecha inicial del período de pago. Se expresa en la forma aaaa-mm-dd, de acuerdo con la especificación ISO 8601.
7	Fecha Final Pago	Fecha aaaa-mm-dd	Requerido. Atributo requerido para la expresión de la fecha final del período de pago. Se expresa en la forma aaaa-mm-dd, de acuerdo con la especificación ISO 8601.
8	Num Días Pagados	Decimal 3 Posiciones Valor Min Inc: 0.0001 Valor Max Inc: 5490.000 Patrón: ((([1-9][0-9]{0,3}) [0]) (. [0-9]{3})?)	Requerido. Para la expresión del número o la fracción de días pagados.
9	Total Percepciones	Decimal 2 Posiciones Patrón: [0-9]{1,18} (. [0-9]{1,2})?	Condicional. Para presentar la suma de las percepciones.
10	Total Deducciones	Decimal 2 Posiciones Patrón: [0-9]{1,18} (. [0-9]{1,2})?	Condicional. Para presentar la suma de las deducciones aplicables.
11	Total Otros Pagos	Decimal 2 Posiciones Patrón: [0-9]{1,18} (. [0-9]{1,2})?	Condicional. Para presentar la suma de otros pagos.

EJEMPLO

06|NOMINA|1.2|O|2016-11-15|2016-11-01|2016-11-15|15|100.00|50.00|200.00



3.11.2 Emisor Nómina

1	No de Sección	2 Caracteres	06 Requerido
2	Indicador EMISOR	CONSTANTE	EMISOR Requerido (Condional si no se debe expresar no indicar la sección)
3	CURP	Cadena Long. 18 Patrón: [A-Z][AEIOUX][A-Z]{2}[0-9]{2}(0[1-9] 1[012])(0[1-9] 12)[0-9] 3[01])[MH]([ABCMZTJS][BCJMOT]C [CNPST]L [GNQ]T [GQS]R [C[MH] [MY]N [DH]G NE VZ DF SP)[BCDFGHJ-NP-TV-Z]{3}[0-9A-Z][0-9]	Condional Para expresar la CURP del emisor del comprobante de nómina cuando es una persona física.
4	Registro Patronal	Cadena Min 1 Max 20 Patrón: ([A-Z] [a-z] [0-9] ñ ñ ! " % & ' ´ _ : ; > = < @ _ , \{ \} \` ~ á é í ó ú Á É Í Ó Ú ü Û){1,20}	Condional Para expresar el registro Patronal, clave de ramo – pagaduría o la que le asigne la institución de seguridad social al patrón, a 20 posiciones máximo. Se debe ingresar cuando se cuente con él, o se esté obligado conforme a otras disposiciones distintas a las fiscales.
5	RFC Patrón Origen	Cadena Long Min 12 Max 13 Patrón: [A-Z&Ñ]{3,4}[0-9]{2}(0[1-9] 1[012])(0[1-9] 12)[0-9] 3[01])[A-Z0-9]{2}[0-9A]	Opcional. Para expresar el RFC de la persona que fungió como patrón cuando el pago al trabajador se realice a través de un tercero como vehículo o herramienta de pago.
6	Indicador ENTIDADSNCF	CONSTANTE	ENTIDADSNCF Requerido (El indicador es requerido, pero si no se desea agregar el nodo deberá dejar vacíos los dos datos siguientes.)
7	Origen Recurso	Valores Posibles: • IP • IF • IM	Requerido. Para identificar el origen del recurso utilizado para el pago de nómina del personal que presta o desempeña un servicio personal subordinado o asimilado a salarios en las dependencias. CatNomina:c_OrigenRecurso
8	Monto Recurso Propio	Decimal 2 Posiciones Patrón: [0-9]{1,18}(\.[0-9]{1,2})?	Condional. Para expresar el monto del recurso pagado con cargo a sus participaciones u otros ingresos locales (importe bruto de los ingresos propios, es decir total de gravados y exentos), cuando el origen es mixto.

EJEMPLO:

06|EMISOR|RAMK880824MVZZNR10|0001KMR30000098234UT|RAMK880824MVZ9C1|ENTIDADSNCF|IM|1
0.00



3.11.3 Receptor Nómina

1	No de Sección	2 Caracteres	06 Requerido
2	Indicador RECEPTOR	CONSTANTE	RECEPTOR Requerido
3	CURP	Cadena Long 18 Patrón: [A-Z][AEIOUX][A-Z]{2}[0-9]{2}(0[1-9] 1[012])(0[1-9] 12)[0-9] 3[01][MH]([ABCMTZS BCJMT C CNPST]L [GNQ]T [GQS]R [C][MH] MY N DH G NE VZ DF SP)[BCDFGHJ-NP-TV-Z]{3}[0-9A-Z][0-9]	Requerido Para expresar la CURP del receptor del comprobante de nómina.
4	Num Seguridad Social	Cadena Min 1 Max 15 Patrón: [0-9]{1,15}	Condicional Para expresar el número de seguridad social del trabajador. Se debe ingresar cuando se cuente con él, o se esté obligado conforme a otras disposiciones distintas a las fiscales.
5	Fecha Inicio Rel Laboral	Fecha aaaa-mm-dd	Condicional. Para expresar la fecha de inicio de la relación laboral entre el empleador y el empleado. Se expresa en la forma aaaa-mm-dd, de acuerdo con la especificación ISO 8601. Se de ingresar cuando se cuente con él, o se esté obligado conforme a otras disposiciones distintas a las fiscales.
6	Antigüedad	Cadena Patrón: P((([1-9][0-9]{0,3}) ([0])W P((([1-9][0-9]?Y)?([1-9] 1[012])M)?([0] ([1-9] 12)[0-9] 3[01])D	Condicional Para expresar el número de semanas o el periodo de años, meses y días que el empleado ha mantenido relación laboral con el empleador. Se debe ingresar cuando se cuente con él, o se esté obligado conforme a otras disposiciones distintas a las fiscales.
7	Tipo Contrato	Valores Posibles: <ul style="list-style-type: none"> • 01 • 05 • 09 • 02 • 06 • 10 • 03 • 07 • 99 • 04 • 08 	Requerido. Para expresar el tipo de contrato que tiene el trabajador. Debe ser un valor del catálogo :c_TipoContrato
8	Sindicalizado	Cadena Valores Posibles: <ul style="list-style-type: none"> • SI • NO 	Opcional. Para indicar si el trabajador está asociado a un sindicato. Si se omite se asume que no está asociado a algún sindicato.
9	Tipo Jornada	Valores Posibles: <ul style="list-style-type: none"> • 01 • 04 • 07 • 02 • 05 • 08 • 03 • 06 • 99 	Condicional Para expresar el tipo de jornada que cubre el trabajador. Se debe ingresar cuando se esté obligado conforme a otras disposiciones distintas a las fiscales. catNomina:c_TipoJornada
10	Tipo Régimen	Valores Posibles: <ul style="list-style-type: none"> • 02 • 06 • 10 • 03 • 07 • 11 • 04 • 08 • 99 • 05 • 09 	Requerido Para la expresión de la clave del régimen por el cual se tiene contratado al trabajador. catNomina:c_TipoRegimen

11	Num Empleado	Cadena Min 1 Max 15 Patrón: ([A-Z] [a-z] [0-9] Ñ ñ ! " % & ' ` - : ; > = < @ _ , \{ \} \~ á é í ó ú Á É Í Ó Ú ü Û){1,15}	Requerido Para expresar el número de empleado de 1 a 15 posiciones.												
12	Departamento	Cadena Min 1 Max 100 Patrón: ([A-Z] [a-z] [0-9] Ñ ñ ! " % & ' ` - : ; > = < @ _ , \{ \} \~ á é í ó ú Á É Í Ó Ú ü Û){1,100}	Opcional Para la expresión del departamento o área a la que pertenece el trabajador.												
13	Puesto	Cadena Min 1 Max 100 Patrón: ([A-Z] [a-z] [0-9] Ñ ñ ! " % & ' ` - : ; > = < @ _ , \{ \} \~ á é í ó ú Á É Í Ó Ú ü Û){1,100}	Opcional Para la expresión del puesto asignado al empleado o actividad que realiza												
14	Riesgo Puesto	Valores Posibles: <ul style="list-style-type: none"> • 1 • 2 • 3 • 4 • 5 	Opcional Para expresar la clave conforme a la clase en que deben inscribirse los Patrones, de acuerdo con las actividades que desempeñan sus trabajadores, según lo previsto en el artículo 196 del Reglamento en Materia de Afiliación Clasificación de Empresas, Recaudación y Fiscalización, o conforme con la normatividad del Instituto de Seguridad Social del trabajador. Se debe ingresar cuando se cuente con él, o se esté obligado conforme a otras disposiciones distintas a las fiscales. catNomina:c_RiesgoPuesto												
15	Periodicidad Pago	Valores Posibles: <table border="0"> <tr> <td>• 01</td> <td>• 05</td> <td>• 09</td> </tr> <tr> <td>• 02</td> <td>• 06</td> <td>• 99</td> </tr> <tr> <td>• 03</td> <td>• 07</td> <td></td> </tr> <tr> <td>• 04</td> <td>• 08</td> <td></td> </tr> </table>	• 01	• 05	• 09	• 02	• 06	• 99	• 03	• 07		• 04	• 08		Requerido Para la forma en que se establece el pago del salario. catNomina:c_PeriodicidadPago
• 01	• 05	• 09													
• 02	• 06	• 99													
• 03	• 07														
• 04	• 08														
16	Banco	Valores Posibles: Catálogo de banco SAT	Condiciona Para la expresión de la clave del banco conforme al catálogo, donde se realiza el depósito de nómina. catNomina:c_Banco.												
17	Cuenta Bancaria	Numero Min 10, Max 18 Patrón: [0-9]{10,18}	Condiciona Para la expresión de la cuenta bancaria a 11 posiciones o número de teléfono celular a 10 posiciones o número de tarjeta de crédito, débito o servicios a 15 o 16 posiciones o la CLABE a 18 posiciones o número de monedero electrónico, donde se realiza el depósito de nomina												
18	Salario Base Cot Apor	Decimal 2 Posiciones Patrón: [0-9]{1,18}(\.[0-9]{1,2})?	Condiciona Para expresar la retribución otorgada al trabajador, que se integra por los pagos hechos en efectivo por cuota diaria, gratificaciones, percepciones, alimentación, habitación, primas, comisiones, prestaciones en especie y cualquiera otra cantidad o prestación que se entregue al trabajador por su trabajo, sin considerar los conceptos que se excluyen de conformidad con el artículo 17 de la ley del seguro social, o la integración de los pagos conforme la												

			normatividad del instituto de seguridad social del trabajador. (Se emplea para pagar las cuotas y aportaciones de seguridad social). Se debe ingresar cuando se esté obligado conforme a otras disposiciones distintas a las fiscales.
19	Salario Diario Integrado	Decimal 2 Posiciones Patrón: [0-9]{1,18}(. [0-9]{1,2})?	Opcional Para expresar el salario que se integra con los pagos hechos en efectivo por cuota diaria, gratificaciones, percepciones, habitación, primas, comisiones, prestaciones en especie y cualquier otra cantidad o prestación que se entregue al trabajador por su trabajo, de conformidad con el Art. 84 de la Ley Federal del Trabajo. (Se utiliza para el cálculo de las indemnizaciones). Se debe ingresar cuando se esté obligado conforme a otras disposiciones distintas a las fiscales.
20	Clave Ent Fed	Valores Posibles: Consultar Cat c_Estado SAT	Requerido Para expresar la clave de la entidad federativa en donde el receptor del recibo preste el servicio. catCFDI:c_Estado

EJEMPLO

06|RECEPTOR|RAMK880824MVZZNR10|000023897451100|2016-01-01|1|01|NO|08|02|0025|SISTEMAS|PROGRAMADOR|1|04|014|000002811300045678|5000.00|300.00|VER

3.11.4 Receptor Subcontratación Nómina

1	No de Sección	2 Caracteres	06 Requerido
2	Indicador RECEPTOR	CONSTANTE	RECEPTOR Requerido (Si no se quiere expresar el nodo no indicar la sección)
3	Indicador SUBCONTRATACION	CONSTANTE	SUBCONTRATACION Requerido
4	RFC Labora	Cadena Min 12 Max 13 Patrón: [A-Z&Ñ]{3,4}[0-9]{2}(0[1-9] 1[012]) (0[1-9] 12 [0-9] 3[01])[A-Z0-9]{2}[0-9A]	Requerido Para expresar el RFC de la persona que subcontrata.
5	Porcentaje Tiempo	Decimal 3 Posiciones Valor Min: 0.001 Valor Max: 100.000	Requerido. Para expresar el porcentaje del tiempo que prestó sus servicios con el RFC que lo subcontrata.

EJEMPLO:

06|RECEPTOR|SUBCONTRATACION|RAMK880824MVZ9C1|60.00



3.11.5 Percepciones Encabezado Nómina

1	No de Sección	2 Caracteres	06 Requerido
2	Indicador CABECERA	CONSTANTE	CABECERA Requerido (Condiciona si no se requiere expresar el nodo no indicar la sección)
3	Indicador PERCEPCIONES	CONSTANTE	PERCEPCIONES Requerido
4	Total Sueldos	Decimal 2 Posiciones Patrón: [0-9]{1,18}(. [0-9]{1,2})?	Condiciona Para expresar el total de percepciones brutas (gravadas y exentas) por sueldos y salarios y conceptos asimilados a salarios.
5	Total Separación Indemnización	Decimal 2 Posiciones Patrón: [0-9]{1,18}(. [0-9]{1,2})?	Condiciona Para expresar el importe exento y gravado de las claves tipo percepción 022 Prima por Antigüedad, 023 Pagos por separación y 025 Indemnizaciones.
6	Total Jubilación Pensión Retiro	Decimal 2 Posiciones Patrón: [0-9]{1,18}(. [0-9]{1,2})?	Condiciona Para expresar el importe exento y gravado de las claves tipo percepción 039 Jubilaciones, pensiones o haberes de retiro en una exhibición y 044 Jubilaciones, pensiones o haberes de retiro en parcialidades.
7	Total Gravado	Decimal 2 Posiciones Patrón: [0-9]{1,18}(. [0-9]{1,2})?	Requerido. Para expresar el total de percepciones gravadas que se relacionan en el comprobante.
8	Total Exento	Decimal 2 Posiciones Patrón: [0-9]{1,18}(. [0-9]{1,2})?	Requerido Para expresar el total de percepciones exentas que se relacionan en el comprobante.
9	Indicador JUBILACIONPEN SIONRETIRO	CONSTANTE	JUBILACIONPEN SIONRETIRO Requerido (Condiciona si no se quiere expresar dejar los siguientes cinco datos vacíos)
10	Total Una Exhibición	Decimal 2 Posiciones Patrón: [0-9]{1,18}(. [0-9]{1,2})?	Condiciona Indica el monto total del pago cuando se realiza en una sola exhibición.
11	Total Parcialidad	Decimal 2 Posiciones Patrón: [0-9]{1,18}(. [0-9]{1,2})?	Condiciona Para expresar los ingresos totales por pago cuando se hace en parcialidades.
12	Monto Diario	Decimal 2 Posiciones Patrón: [0-9]{1,18}(. [0-9]{1,2})?	Condiciona Para expresar el monto diario percibido por jubilación, pensiones o haberes de retiro cuando se realiza en parcialidades.
13	Ingreso Acumulable	Decimal 2 Posiciones Patrón: [0-9]{1,18}(. [0-9]{1,2})?	Requerido Para expresar los ingresos acumulables.
14	Ingreso No Acumulable	Decimal 2 Posiciones Patrón: [0-9]{1,18}(. [0-9]{1,2})?	Requerido Para expresar los ingresos no acumulables.
15	Indicador SEPARACIONIN DEMNIACION	CONSTANTE	SEPARACIONIN DEMNIACION Requerido (Condiciona si no se requiere expresar dejar los siguientes cinco datos vacíos)

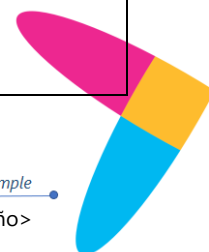
16	Total Pagado	Decimal 2 Posiciones Patrón: [0-9]{1,18}(. [0-9]{1,2})?	Requerido Indica el monto total del pago.
17	Num Años Servicio	Numérico Entero Valor Min 1 Valor Max 75	Requerido Para expresar el número de años de servicio del trabajador. Se redondea al entero superior si la cifra contiene años y meses y hay más de 6 meses.
18	Ultimo Sueldo Mens Ord	Decimal 2 Posiciones Patrón: [0-9]{1,18}(. [0-9]{1,2})?	Requerido Indica el último sueldo mensual ordinario.
19	Ingreso Acumulable	Decimal 2 Posiciones Patrón: [0-9]{1,18}(. [0-9]{1,2})?	Requerido Para expresar los ingresos acumulables.
20	Ingreso No Acumulable	Decimal 2 Posiciones Patrón: [0-9]{1,18}(. [0-9]{1,2})?	Requerido Para expresar los ingresos no acumulables.

EJEMPLO:

06|CABECERA|PERCEPCIONES|5000.00|0.00|0.00|5000.00|1000.00|JUBILACIONPENSIONRETIRO|10
00.00||100.00|500.00|500.00|SEPARACIONINDEMNIZACION|1000.00|10|5000.00|500.00|500.00

3.11.6 Percepción Nómina

1	No de Sección	2 Caracteres	06 Requerido
2	Indicador DET NOMINA	CONSTANTE	DET NOMINA Requerido
3	Indicador PERCEPCION	CONSTANTE	PERCEPCION Requerido
4	TipoPercepcion	Valores Posibles: Consultar Cat. c_TipoPercepcion	Requerido. Clave agrupadora bajo la cual se clasifica la percepción.
5	Clave	Cadena Long Min 3 Max 15 Patrón: ([A-Z] [a-z] [0-9] Ñ ñ ! " %& ' ´ _ : ; > = < @ _ , \{ \\} ~ ~ á é í ó ú Á É Í Ó Ú ü Û){3,15}	Requerido. Representa la Clave de percepción de nómina propia de la contabilidad de cada patrón.
6	Concepto	Cadena Min 1 Max 100 Patrón: ([A-Z] [a-z] [0-9] Ñ ñ ! " %& ' ´ _ : ; > = < @ _ , \{ \\} ~ ~ á é í ó ú Á É Í Ó Ú ü Û){1,100}	Requerido. Descripción del concepto de percepción



7	ImporteGravado	Decimal 2 Posiciones Patrón: [0-9]{1,18}(. [0-9]{1,2})?	Requerido. Importe gravado de un concepto de percepción.
8	ImporteExento	Decimal 2 Posiciones Patrón: [0-9]{1,18}(. [0-9]{1,2})?	Requerido. Importe exento de un concepto de percepción.
9	Indicador ACCIONESOTITULOS	CONSTANTE	ACCIONESOTITULOS Requerido (Condional si no se requiere expresar el nodo dejar los siguientes dos datos vacíos)
10	Valor Mercado	Decimal 6 Posiciones Valor Min 0.000001	Requerido Para expresar el valor de mercado de las Acciones o Títulos valor al ejercer la opción.
11	Precio Al Otorgarse	Decimal 6 Posiciones Valor Min 0.000001	Requerido Para expresar el precio establecido al otorgarse la opción de ingresos en acciones o títulos valor.

EJEMPLO:

```
06|DET NOMINA|PERCEPCION|001|102|concepto
1|10.00|10.00|ACCIONESOTITULOS|10.00|0.000001
06|DET NOMINA|PERCEPCION|001|102|concepto 2|10.00|10.00|ACCIONESOTITULOS||
```

3.11.7 Horas Extra Nómina

1	No de Sección	2 Caracteres	06 Requerido
2	Indicador DET NOMINA	CONSTANTE	DET NOMINA Requerido (Si no se requiere expresar el nodo no indicar la sección)
3	Indicador PERCEPCION	CONSTANTE	PERCEPCION Requerido
4	Indicador HORASEXTRA	CONSTANTE	HORASEXTRA Requerido
5	Días	Númérico Entero. Valor Min 1	Requerido. No. días que el trabajador realizo horas extra en periodo.
6	TipoHoras	Valores Posibles: • 01 • 02 • 03	Requerido. Tipo de pago de las horas extra.
7	HorasExtra	Númérico Entero Valor Min 1	Requerido. Número de horas extra trabajadas en el periodo.
8	ImportePagado	Decimal 2 Posiciones Patrón: [0-9]{1,18}(. [0-9]{1,2})?	Requerido. Importe pagado por las horas extra.

EJEMPLO

```
06|DET NOMINA|PERCEPCION|HORASEXTRA|15|02|15|1500.00
```

Nota: Este nodo es indicado por percepción como se muestra en el siguiente ejemplo las horas extras deben ir bajo la percepción a la que pertenecen:

```
06|DET NOMINA|PERCEPCION|001|102|concepto
1|10.00|10.00|ACCIONESOTITULOS|10.00|0.000001
06|DET NOMINA|PERCEPCION|HORASEXTRA|15|02|15|1500.00
06|DET NOMINA|PERCEPCION|HORASEXTRA|15|02|15|1500.00
06|DET NOMINA|PERCEPCION|001|102|concepto 2|10.00|10.00|ACCIONESOTITULOS||
06|DET NOMINA|PERCEPCION|HORASEXTRA|15|02|15|1500.00
```



3.11.8 Deducciones Encabezado Nómina

1	No de Sección	2 Caracteres	06 Requerido
2	Indicador CABECERA	CONSTANTE	CABECERA Requerido (Si no se requiere expresar el nodo no indicar la sección)
3	Indicador DEDUCCIONES	CONSTANTE	DEDUCCIONES Requerido
4	Total Otras Deducciones	Decimal 2 Posiciones Patrón: [0-9]{1,18}(. [0-9]{1,2})?	Condiciona Para expresar el total de deducciones que se relacionan en el comprobante, donde la clave de tipo de deducción sea distinta a la 002 correspondiente a ISR.
5	Total Impuestos Retenidos	Decimal 2 Posiciones Patrón: [0-9]{1,18}(. [0-9]{1,2})?	Condiciona Para expresar el total de los impuestos federales retenidos, es decir, donde la clave de tipo de deducción sea 002 correspondiente a ISR.

EJEMPLO

06|CABECERA|DEDUCCIONES|200.00|800.00

3.11.9 Deducciones Nómina

1	No de Sección	2 Caracteres	06 Requerido
2	Indicador DET NOMINA	CONSTANTE	DET NOMINA Requerido
3	Indicador DEDUCCION	CONSTANTE	DEDUCCION Requerido
4	Tipo Deduccion	Valores Posibles: Consultar Cat c_TipoDeduccion	Requerido. Clave agrupadora que clasifica la deducción. catNomina:c_TipoDeduccion
5	Clave	Cadena Min 3 Max 15 Patrón: ([A-Z] [a-z] [0-9] Ñ ñ ! " % &#amp; ' ' - : ; > = < @ _ , \{ \} \~ á é í ó ú Á É Í Ó Ú ü Û){3,15}	Requerido. Representa la Clave de deducción de nómina propia de la contabilidad de cada patrón.
6	Concepto	Cadena Min 1 Max 100 Patrón: ([A-Z] [a-z] [0-9] Ñ ñ ! " % &#amp; ' ' - : ; > = < @ _ , \{ \} \~ á é í ó ú Á É Í Ó Ú ü Û){1,100}	Requerido. Descripción del concepto de deducción.
7	Importe	Decimal 2 Posiciones Patrón: [0-9]{1,18}(. [0-9]{1,2})?	Requerido. Importe del concepto de deducción.

EJEMPLO

06|DET NOMINA|DEDUCCION|001|102|concepto 1|10.00

06|DET NOMINA|DEDUCCION|001|102|concepto 2|10.00



3.11.10 Otros Pagos Nómina

1	No de Sección	2 Caracteres	06 Requerido
2	Indicador DET NOMINA	CONSTANTE	DET NOMINA Requerido
3	Indicador OTROSPAGOS	CONSTANTE	OTROSPAGOS Requerido
4	Tipo Otro Pago	Valores Posibles: <ul style="list-style-type: none"> • 001 • 002 • 003 • 004 • 999 	Requerido. Clave agrupadora que clasifica el otro pago. catNomina:c_TipoOtroPago
5	Clave	Cadena Min 3 Max 15 Patrón: ([A-Z] [a-z] [0-9] Ñ ñ ! " % & ' ` - : ; > = < @ _ , \{ \} \^ \~ á é í ó ú Á É Í Ó Ú ü Û){3,15}	Requerido. Representa la Clave de otro pago de nómina propia de la contabilidad de cada patrón, puede conformarse desde 3 hasta 15 caracteres.
6	Concepto	Cadena Min 1 Max 100 Patrón: ([A-Z] [a-z] [0-9] Ñ ñ ! " % & ' ` - : ; > = < @ _ , \{ \} \^ \~ á é í ó ú Á É Í Ó Ú ü Û){1,100}	Requerido. Descripción del concepto de otro pago.
7	Importe	Decimal 2 Posiciones	Requerido. Importe del concepto de otro pago.
8	Indicador SUBSIDIOALEMPLEO	CONSTANTE	SUBSIDIOALEMPLEO Condicional (Si no es necesario indicarlo dejar el siguiente dato vacío.)
9	Subsidio Causado	Decimal 2 Posiciones	Requerido Para expresar el subsidio causado conforme a la tabla del subsidio para el empleo publicada en el Anexo 8 de la RMF vigente.
10	Indicador COMPENSACIONESALDOSAFAVOR	CONSTANTE	COMPENSACIONESALDOSAFAVOR Requerido (Condicional si no se requiere expresar el nodo dejar los siguientes tres datos vacíos)
11	Saldo a Favor	Decimal 2 Posiciones Patrón: [0-9]{1,18}(\.[0-9]{1,2})?	Requerido Para expresar el saldo a favor determinado por el patrón al trabajador en periodos o ejercicios anteriores
12	Año	Numérico Entero Valor Mínimo 2016	Requerido Para expresar el año en que se determinó el saldo a favor del trabajador por el patrón que se incluye en el campo "RemanenteSalFav"
13	Remanente Sal Fav	Decimal 2 Posiciones Patrón: [0-9]{1,18}(\.[0-9]{1,2})?	Requerido Para expresar el remanente del saldo a favor del trabajador

EJEMPLO

06|DET NOMINA|OTROSPAGOS|002|102|concepto
1|10.00|SUBSIDIOALEMPLEO|10.00|COMPENSACIONESALDOSAFAVOR| 100.00|2016|100.00



3.11.11 Incapacidades Nómina. (Nodo Condicional)

1	No de Sección	2 Caracteres	06 Requerido
2	Indicador INCAPACIDAD	CONSTANTE	INCAPACIDAD Requerido
3	Días Incapacidad	Numérico Entero Valor Min 1	Requerido. No. de días enteros que el trabajador se incapacito en el periodo.
4	Tipo Incapacidad	Valores Posibles: • 01 • 02 • 03	Requerido. Razón de la incapacidad: catNomina:c_TipoIncapacidad
5	Importe Monetario	Decimal 2 Posiciones Patrón: [0-9]{1,18}(. [0-9]{1,2})?	Requerido. Monto del monetario de la incapacidad.

EJEMPLO

06|INCAPACIDAD|10|01|300.00

06|INCAPACIDAD|5|02|200.00

Ejemplo Sección “Complemento de nómina” Completa

06|NOMINA|1.2|O|2016-11-15|2016-11-01|2016-11-15|15|100.00|50.00|200.00
06|EMISOR|RAMK880824MVZZNR10|0001KMR30000098234UT|RAMK880824MVZ9C1|ENTIDADSNCF|IM|1
0.
00
06|RECEPTOR|RAMK880824MVZZNR10|000023897451100|2016-01-
01|1|Confianza|NO|08|02|0025|SISTEMAS|
PROGRAMADOR|1|04|014|000002811300045678|5000.00|300.00|VER
06|RECEPTOR|SUBCONTRATACION|RAMK880824MVZ9C1|60.00
06|CABECERA|PERCEPCIONES|5000.00|0.00|0.00|5000.00|1000.00|JUBILACIONPENSIONRETIRO|10
00.00|100.00|500.00|500.00|SEPARACIONINDEMNIZACION|1000.00|10|5000.00|500.00|500.00
06|DETNOMINA|PERCEPCION|001|102|concepto
1|10.00|10.00|ACCIONESOTITULOS|10.00|0.000001
06|DETNOMINA|PERCEPCION|001|102|concepto 2|10.00|10.00|ACCIONESOTITULOS||
06|DETNOMINA|PERCEPCION|HORASEXTRA|15|02|15|1500.00
06|CABECERA|DEDUCCIONES|200.00|800.00
06|DETNOMINA|DEDUCCION|001|102|concepto 1|10.00
06|DETNOMINA|DEDUCCION|001|102|concepto 2|10.00
06|DETNOMINA|OTROSPAGOS|002|102|concepto
1|10.00|SUBSIDIOALEMPLEO|10.00|COMPENSANCIONSALDOSAFAVOR| 100.00|2016|100.00
06|INCAPACIDAD|10|01|300.00
06|INCAPACIDAD|5|02|200.00



3.12 Sección 07 “Complemento Detallista”

3.12.1 Encabezado Detallista

1	No de Sección	2 caracteres	07 (Detallista) Requerido
2	Indicador DETALLISTA	CONSTANTE	DETALLISTA Requerido
3	Type	CONSTANTE	SimpleInvoiceType Opcional Este valor puede cambiar de acuerdo con las normas emitidas por el SAT
4	contentVersion	CONSTANTE	1.3.1 Opcional. Este valor puede cambiar de acuerdo con las normas emitidas por el SAT.
5	documentStructureVersion	CONSTANTE	AMC8.1 Requerido. Para expresar la versión de la estructura del documento generado.
6	documentStatus	Posibles Valores <ul style="list-style-type: none"> • ORIGINAL • COPY • REEMPLAZA • DELETE 	Requerido. Para expresar función del mensaje

EJEMPLO

07|DETALLISTA|SimpleInvoiceType|1.3.1|AMC8.1|ORIGINAL

RequestForPaymentIdentification Detallista (Solo contiene un nodo con el tipo de comprobante, INVOICE, DEBIT_NOTE, CREDIT_NOTE, LEASE_RECEIPT, HONORARY_RECEIPT, PARTIAL_INVOICE, TRANSPORT_DOCUMENT, AUTO_INVOICE, y éste será tomado de la sección de encabezado posición 2 dato TipoCFD)

3.12.2 SpecialInstruction Detallista – Nodo Opcional

1	No de Sección	2 caracteres	07 (Detallista) Requerido
2	Indicador DETALLISTA	CONSTANTE	DETALLISTA Requerido
3	Indicador SPECIALINS	CONSTANTE	SPECIALINS Requerido. Para indicar que es información del nodo specialInstruction
4	Code	Posibles Valores <ul style="list-style-type: none"> • AAB • DUT <ul style="list-style-type: none"> • PUR • ZZZ 	Requerido Atributo para especificar el código del tipo de instrucciones comerciales que son enviadas.
5	Text	Cadena Long Min 1 Max 255	Requerido. Especifica información de texto que aplica a todo el mensaje de la factura. La información estará en función al código del tema de texto.

EJEMPLO

07|DETALLISTA|SPECIALINS|ZZZ|DOSCIENTOS OCHENTA Y UN MIL NOVECIENTOS OCHENTA Y UN PESOS 34/100 MXN||||||||||

Nota: Este nodo puede llevar de 0 a 4 concurrencias



3.12.3 OrderIdentification Detallista – Nodo Requerido

3.12.3.1 ReferencIdentification Detallista – Nodo Requerido.

1	No de Sección	2 caracteres	07 (Detallista) Requerido
2	Indicador DETALLISTA	CONSTANTE	DETALLISTA Requerido
3	Indicador ORDERID	CONSTANTE	ORDERID Requerido Para indicar que es información del nodo orderIdentification
4	Indicador ORDER	CONSTANTE	ORDER Requerido. Para indicar que se trata de la referencIdentification
5	Type	CONSTANTE	ON Requerido. Atributo para especificar el código para identificar la orden de compra.
6	referencIdentification	Cadena Long. Variable	Requerido. No. orden de compra (comprador) a la que hace referencia la factura.

EJEMPLO

07|DETALLISTA|ORDERID|ORDER|ON|12345678

Nota: Este nodo puede llevar de 1 a 30 concurrencias

3.12.3.2 ReferenceDate Detallista – Nodo Opcional

1	No de Sección	2 caracteres	07 (Detallista) Requerido
2	Indicador DETALLISTA	CONSTANTE	DETALLISTA Requerido
3	Indicador ORDERID	CONSTANTE	ORDERID Requerido Información del nodo orderIdentification
4	Indicador DATE	CONSTANTE	DATE Requerido. Para indicar que se trata de la referenceDate
5	ReferenceDate	Fecha aaaa-mm-dd	Opcional. Atributo para especificar la fecha de la orden de compra a la que hace referencia la factura.

EJEMPLO

07|DETALLISTA|ORDERID|DATE|2012-07-01

Nota: Este nodo puede llevar de 0 a 1 concurrencias



3.12.4 AdditionalInformation Detallista – Nodo Requerido

3.12.4.1 ReferenceIdentification Detallista – Nodo Requerido

1	No de Sección	2 caracteres	07 (Detallista) Requerido
2	Indicador DETALLISTA	CONSTANTE	DETALLISTA Requerido
3	Indicador ADDITIONALINF	CONSTANTE	ADDITIONALINF Requerido Para indicar que es información del nodo AdditionalInformation
4	Type	Valores Posibles: <ul style="list-style-type: none"> • AAE • CK • ACE • ATZ • DQ • IV • ON • AWR 	Requerido. Atributo para especificar el código de referencias Adicionales.
5	referenceIdentification	Cadena Long. Variable	Requerido. Para expresar el número de referencia adicional.

EJEMPLO

07|DETALLISTA|ADDITIONALINF|ACE|1

Nota: Este nodo puede llevar de 1 a 99 concurrencias

3.12.5 DeliveryNote Detallista – Nodo Opcional

3.12.5.1 ReferenceIdentification Detallista - Nodo Requerido

1	No de Sección	2 caracteres	07 (Detallista) Requerido
2	Indicador DETALLISTA	CONSTANTE	DETALLISTA Requerido
3	Indicador DELIVERYNOTE	CONSTANTE	DELIVERYNOTE Requerido Para indicar que es información del nodo DeliveryNote
4	Indicador NOTE	CONSTANTE	NOTE Requerido para especificar que se trata de la referenceIdentification
5	referenceIdentification	Cadena Long Min 1 Max 35	Requerido. Nodo requerido que especifica el número de folio. Número emitido por el comprador cuando recibe la mercancía que es facturada

EJEMPLO

07|DETALLISTA|DELIVERYNOTE|NOTE|9988776655

Nota: Este nodo puede llevar de 1 a 30 concurrencias

3.12.5.2 ReferenceDate Detallista – Nodo Opcional

1	No de Sección	2 caracteres	07 (Detallista) Requerido
2	Indicador DETALLISTA	CONSTANTE	Requerido
3	Indicador DELIVERYNOTE	CONSTANTE	Requerido Para indicar que es información del nodo DeliveryNote
4	Indicador DATE	CONSTANTE	Requerido. Para indicar que se trata de la ReferenceDate
5	ReferenceDate	Fecha aaaa-MM-dd	Opcional. Atributo para especificar la fecha de la orden de compra a la que hace referencia la factura.

EJEMPLO

07|DETALLISTA|DELIVERYNOTE|DATE|2012-07-01

Nota: Este nodo puede llevar de 0 a 1 concurrencias

3.12.6 Buyer Detallista – Nodo Requerido

1	No de Sección	2 caracteres	07 (Detallista) Requerido
2	Indicador DETALLISTA	CONSTANTE	DETALLISTA Requerido
3	Indicador BUYER	CONSTANTE	BUYER Requerido. Para indicar que es información del nodo buyer
4	GLN	Cadena Long. 13	Requerido especifica el número global de localización (GLN) del comprador.
5	ContactInformatio n-Person OrDepartmentNa me-text	Cadena Long Min 1 Max 35	Opcional. Especifica el contacto de compras.

EJEMPLO

07|DETALLISTA|BUYER|7504000107903|0521

Nota: Este nodo puede llevar de 1 a 1 concurrencias

3.12.7 Seller Detallista – Nodo Opcional

1	No de Sección	2 caracteres	07 (Detallista) Requerido
2	Indicador DETALLISTA	CONSTANTE	DETALLISTA Requerido
3	Indicador SELLER	CONSTANTE	SELLER Requerido. Para indicar que es información del nodo seller
4	GLN	Cadena Long. 13	Requerido Número global de localización (GLN) del vendedor.
5	Type	Posibles valores: • SELLER_ASSIGNED_ IDENTIFIER_FOR_A_PARTY • IEPS_REFERENCE	Requerido. Atributo que especifica el tipo de identificación secundaria que se le asignó al proveedor.
6	alternatePartyIden tification	Cadena Long. Variable	Requerido Código para identificar qué tipo de identificación secundaria se le asignó al proveedor.

EJEMPLO

07|DETALLISTA|SELLER|00000009999999|SELLER_ASSIGNED_IDENTIFIER_FOR_A_PARTY|999999

Nota: Este nodo puede llevar de 0 a 1 concurrencias



3.12.8 ShipTo Detallista – Nodo Opcional

1	No de Sección	2 caracteres	07 (Detallista) Requerido
2	Indicador DETALLISTA	CONSTANTE	DETALLISTA Requerido
3	Indicador SHIPTO	CONSTANTE	SHIPTO Requerido. Para indicar que es información del nodo shipto
4	GLN	Cadena Long. 13	Opcional especifica el número global de localización (GLN) de la ubicación a entregar la mercancía.
5	Name	Cadena Long Min 1 Max 35	Opcional. Especifica la razón social de la empresa donde se va a embarcar en caso de ser diferente al comprador, o el nombre de la bodega o centro de distribución.
6	streetAddressOne	Cadena Long Min 1 Max 35	Opcional Especifica el domicilio a donde se embarcará la mercancía: Calle, número exterior, número interior y colonias.
7	City	Cadena Long Min 1 Max 35	Opcional Especifica la ciudad donde se encuentra el domicilio a donde se embarcará la mercancía.
8	postalCode	Cadena Long Min 1 Max 9	Opcional CP del domicilio a donde se embarcará la mercancía.

EJEMPLO

07|DETALLISTA|SHIPTO|000000000000|KARO|CALLE 1 NO 30|ORIZABA|94380

Nota: Este nodo puede llevar de 0 a 1 concurrencias

3.12.9 InvoiceCreator Detallista – Nodo Opcional

1	No de Sección	2 caracteres	07 (Detallista) Requerido
2	Indicador DETALLISTA	CONSTANTE	DETALLISTA Requerido
3	Indicador INVOICECREATOR	CONSTANTE	INVOICECREATOR Requerido. Para indicar que es información del nodo InvoiceCreator
4	GLN	Cadena Long 13	Opcional especifica el número global de localización (GLN) de la ubicación del emisor de la factura.
5	Type	Valores Posibles: VA, IA	Opcional. Identificación secundaria del emisor de la factura.
6	Value	Cadena Long. Variable	Opcional.
7	Name	Cadena Long Min 1 Max 35	Opcional. Especifica la razón social de la empresa a donde se emite la factura en caso de ser diferente al identificador del proveedor
8	streetAddressOne	Cadena Long Min 1 Max 35	Opcional Especifica el domicilio a donde se embarcará la mercancía: Calle, número exterior, número interior y colonias.
9	City	Cadena Long Min 1 Max 35	Opcional Ciudad donde se encuentra el domicilio a donde se embarcará la mercancía.
10	postalCode	Cadena Long Min 1 Max 9	Opcional CP del domicilio a donde se embarcará la mercancía.

EJEMPLO

07|DETALLISTA|INVOICECREATOR|000000000000|VA|KARO|CALLE 1 NO 30|ORIZABA|94380

Nota: Este nodo puede llevar de 0 a 1 concurrencias



3.12.10 Customs Detallista – Nodo Opcional

1	No de Sección	2 caracteres	07 (Detallista) Requerido
2	Indicador DETALLISTA	CONSTANTE	DETALLISTA Requerido
3	Indicador CUSTOMS	CONSTANTE	CUSTOMS Requerido. Para indicar que es información del nodo Customs
4	GLN	Cadena Long. 13	Opcional Número global de localización (GLN) de la aduana.

EJEMPLO

07|DETALLISTA|CUSTOMS|0000000000000

Nota: Este nodo puede llevar de 0 a 999999 concurrencias

3.12.11 Currency Detallista – Nodo Opcional

1	No de Sección	2 caracteres	07 (Detallista) Requerido
2	Indicador DETALLISTA	CONSTANTE	DETALLISTA Requerido
3	Indicador CURRENCY	CONSTANTE	CURRENCY Requerido. Para indicar que es información del nodo Currency
4	currencyFunction	Posibles Valores: • BILLING_CURRENCY • PRICE_CURRENCY • PAYMENT_CURRENCY	Opcional Especifica la función de divisa.

EJEMPLO:

07|DETALLISTA|CURRENCY|BILLING_CURRENCY

Nota: Este nodo puede llevar de 0 a 3 concurrencias

3.12.12 PaymentTerms Detallista – Nodo Opcional

1	No de Sección	2 caracteres	07 (Detallista) Requerido
2	Indicador DETALLISTA	CONSTANTE	DETALLISTA Requerido
3	Indicador PAYMENTTERMS	CONSTANTE	PAYMENTTERMS Requerido. Para indicar que es información del nodo PaymentTerms
4	paymentTermsEvent	Valores Posibles: • DATE_OF_INVOICE • EFFECTIVE_DATE	Opcional Para especificar la referencia del tiempo de pago.
5	PaymentTermsRelationTime	Valores Posibles: • REFERENCE_AFTER	Opcional. Para especificar el termino de relación del tiempo de pago.
6	Indicador NETPAYMENT	CONSTANTE	NETPAYMENT Requerido. Para indicar que empieza información de netpayment.
7	netPaymentTermsType	Valores Posibles: • BASIC_NET • END_OF_MONTH • BASIC_DISCOUNT_OFFERED	Requerido (si indica nodo NETPAYMENT). Condiciones de pago

8	timePeriod	Valores Posibles: • DAYS	Requerido (si indica nodo timePeriod) Tipo de periodo.
9	Value	Cadena Long Min 1 Max 5	Requerido Especifica el número de periodos.
10	discountType	Valores Posibles: • ALLOWANCE_BY_PAYMENT_ON_TIME-SANCTION	Requerido (si indica nodo discountType) Calificador de porcentajes.
11	percentage	Cadena Long Min 1 Max 5	Requerido (si indica nodo discountType) Especifica el valor de los porcentajes que serán descontados o cargados si la factura no se paga dentro del término.

EJEMPLO

07|DETALLISTA|PAYMENTTERMS|DATE_OF_INVOICE|REFERENCE_AFTER|NETPAYMET|BASIC_NET|DAYS|5
|ALLOWANCE_BY_PAYMENT_ON_TIME|10

Nota: Este nodo puede llevar de 0 a 1 concurrencias

3.12.13 ShipmentDetail Detallista – Nodo Opcional

1	No de Sección	2 caracteres	07 (Detallista) Requerido
2	Indicador DETALLISTA	CONSTANTE	DETALLISTA Requerido
3	Indicador SHIPMENTDETAIL	CONSTANTE	SHIPMENTDETAIL Requerido. Para indicar que es información del nodo shipmentDetail
4	shipment	Cadena Long. Variable	Opcional Para especificar la información pertinente para el embarque de mercancía

EJEMPLO

07|DETALLISTA|SHIPMENTDETAIL|valor

Nota: Este nodo puede llevar de 0 a 1 concurrencias

3.12.14 AllowanceCharge Detallista – Nodo Opcional

1	No de Sección	2 caracteres	07 (Detallista) Requerido
2	Indicador DETALLISTA	CONSTANTE	DETALLISTA Requerido
3	Indicador ALLOWANCECHARGE	CONSTANTE	ALLOWANCECHARGE Requerido. Para indicar que es información del nodo AllowanceCharge
4	AllowanceChargeType	Valores Posibles: • ALLOWANCE_GLOBAL • CHARGE_GLOBAL	Requerido Para especificar indicador de cargo o descuento.
5	settlementType	Valores Posibles: • BILL_BACK • OFF_INVOICE	Requerido. Para especificar la imputación del descuento o cargo.
6	sequenceNumber	Cadena Long Min 1 Max 15	Opcional. Para indicar el indicador de secuencia de cálculo.
7	specialServicesType	Valores Posibles: • AA • SAB • VAB • AJ • RAA • UM • ADO • PAD • DI • ADT • FG • CAC • ADS • FA • COD • ABZ • TD • EAB • DA • TS • FC	Opcional. Especifica el tipo de descuento o cargo

		<ul style="list-style-type: none"> • EAA • EAB • PI • TAE 	<ul style="list-style-type: none"> • TX • TZ • ZZZ 	<ul style="list-style-type: none"> • FI • HD • QD 	
8	Base	Valores Posibles:			Requerido (si indica nodo rate) Base de porcentaje que se aplicará.
9	percentage	Numérico Decimal			Opcional Especifica el porcentaje de descuento.

EJEMPLO

07|DETALLISTA|ALLOWANCECHARGE|ALLOWANCE_GLOBAL|OFF_INVOICE| |AJ|INVOICE_VALUE|0.00

Nota: Este nodo puede llevar de 0 a 99 concurrencias

3.12.15 Lineltem Detallista – Nodo Opcional

1	No de Sección	2 caracteres	07 (Detallista) Requerido
2	Indicador DETALLISTA	CONSTANTE	DETALLISTA Requerido
3	Indicador LINEITEM	CONSTANTE	LINEITEM Requerido
4	Type	Valores Posibles: • SimpleInvoiceLineItem mType	Opcional Para especificar el tipo de línea de detalle.
5	number	Numérico Entero Max 5	Opcional. Número secuencial que se asigna a cada línea de detalle.
6	Gtin	Cadena Long Min 1 Max 14	Requerido. Para indicar el código EAN del artículo solicitado.
7	Type (alternateTradeItemIdentification)	Valores Posibles: • BUYER_ASSIGNED • SUPPLIER_ASSIGNED • SERIAL_NUMBER • GLOBAL_TRADE_Item_IDENTIFICATION	Requerido. Especifica el tipo de identificación adicional, en caso de no utilizar código GTIN
8	Valor	Cadena Long. Variable	Requerido Número de identificación adicional del artículo.
9	lenguaje	Valores Posibles: • ES • EN	Opcional Lenguaje en que esta la descripción del artículo.
10	netPrice	Numérico Decimal	Requerido. Especifica el precio neto de cada articulo
11	Type (additional Information)	Valores posibles: ON	Requerido (si indica nodo Additional Information) Tipo referencia.
12	Referenceldentification	Cadena Long. Variable	Opcional Especifica la referencia adicional de los productos
13	Gln Custom	Cadena Long. 13	Opcional. Número global de localización de la aduana
14	TypealternatePartyIdentificationcustom	Valores Posibles: • TN	Requerido (si indica nodo custom) Tipo código de identificación secundaria
15	alternatePartyIdentificationcustom	Cadena Long. Variable	Requerido (si indica nodo custom) Tipo de código de identificación secundaria
16	referenceDatecustom	Fecha aaa-mm-dd	Requerido (si indica nodo custom) Fecha del pedimento
17	Name custom	Cadena Long Min 1 Max 35	Requerido (si indica nodo custom) Nombre de la aduana
18	serialChippingContainerCode	Cadena Long. Variable	Requerido (si indica nodo LogisticUnits) Información de rangos de identificación de productos

19	Type(SerialChip pingContainerCode)	Valores posibles: • BJ • SRV	Requerido (si indica nodo LogisticUnits) Código no. de identidad
20	palletQuantity	Cadena Long Min 1 Max 15	Requerido (si indica nodo palletInformation) Numero de paquetes
21	Type description	Valores posibles: • EXCHANGE_PALLETS • RETURN_PALLETS • PALLET_80X100 • CASE • BOX	Requerido (si indica nodo palletInformation) Tipo de empaquetado
22	description	Cadena Long. Variable	Requerido (si indica nodo palletInformation) Descripción del empaquetado
23	methodOfPayment	Valores posibles: • PREPAID_BY_SELLER • PAID_BY_BUYER	Requerido (si indica nodo palletInformation) Método de pago.
24	lotNumber	Cadena Long. Variable	Requerido (si indica nodo extendedAttributes) No de Lote
25	ProductionDate	Fecha	Opcional Especifica la fecha de producción
26	allowanceChargeType	Valores posibles: • ALLOWANCE_GLOBAL • CHARGE_GLOBAL	Requerido (si indica nodo allowanceCharge) Cargo o descuento
27	settlementType	Valores posibles: • OFF_INVOICE • CHARGE_TO_BE_PAID_BY_VENDOR • CHARGE_TO_BE_PAID_BY_CUSTOMER	Opcional Especifica la imputación del cargo o descuento
28	sequenceNumber	Cadena Long Min 1 Max 15	Opcional Especifica la secuencia de calculo
29	specialServiceType	Valores posibles: • AA • PAD • ADT • ADS • FG • AJ • ADO • FA • CAC • ABZ • TD • COD • DA • TS • EAB • EAA • TX • FC • PI • ZZZ • FI • TAE • VAB • HD • SAB • UM • QD • RAA • DI	Opcional Especifica el tipo de descuento o cargo
30	percentagePerUnit	Cadena Long Min 1 Max 5	Requerido (si indica nodo monetaryAmountOrPercentage) Especifica el porcentaje del cargo o descuento
31	amountPerUnit	Cadena Long Min 1 Max 5	Requerido (si indica nodo ratePerUnit) Especifica el importe monetario del cargo o descuento por unidad
32	taxTypeDescription	Valores posibles: • GST • AAA • LOC • VAT • ADD • STT • LAC • FRE • OTH	Requerido (si indica nodo tradeItemTaxInformation) Especifica el tipo de arancel, impuesto o cuota.
33	referenceNumber	Cadena Long Min 1 Max 20	Opcional Especifica el número de identificación del impuesto
34	taxPercentage	Numérico Decimal	Requerido (Si indica nodo tradeItemTaxAmount) % del impuesto
35	taxAmount	Numérico Decimal	Requerido (Si indica nodo tradeItemTaxAmount) Monto impuesto

36	taxcategory	Valores posibles: • TRANSFERIDO • RETENIDO	Opcional Especifica el identificador de impuesto retenido o transferido
37	netAmount	Numérico Decimal	Requerido. Especifica el importe neto del artículo.

EJEMPLO

07|DETALLISTA|LINEITEM|SimpleInvoiceLineItem|1|0001|BUYER_ASSIGNED|1111|ES|10|ON|reference|000000000000|TN|111111111|20140110|aduana|serial|BJ|1|BOX|articulo|PREPAID_BY_SELLER|001|20140110|ALLOWANCE_GLOBAL|OFF_INVOICE|10|ADO|10|10|VAT|10|10|10|TRANSFERIDO|300

Nota: Este nodo puede llevar de 0 a 999999 concurrencias

3.12.16 TotalAllowanceCharge Detallista - Nodo Opcional

1	No de Sección	2 caracteres	07 (Detallista) Requerido
2	Indicador DETALLISTA	CONSTANTE	DETALLISTA Requerido
3	Indicador TOTALALLOWANCECHARGE	CONSTANTE	TOTALALLOWANCECHARGE Requerido. Para indicar que es información del nodo TotalAllowanceCharge
4	AllowanceOrChargeType	Valores Posibles: • ALLOWANCE • CHARGE	Requerido Para especificar los cargos o descuentos consolidados.
5	specialServicesType	Valores Posibles: • AA • PAD • ADT • ADS • FG • AJ • ADO • FA • CAC • ABZ • TD • COD • DA • TS • EAB • EAA • TX • FC • PI • ZZZ • FI • TAE • VAB • HD • SAB • UM • QD • RAA • DI	Opcional. Especifica el tipo de descuento o cargo
6	Amount	Numérico Decimal	Opcional Especifica el monto total de los cargos o descuentos.

EJEMPLO

07|DETALLISTA|TOTALALLOWANCECHARGE|ALLOWANCE|AA|0.00

Nota: Este nodo puede llevar de 0 a 99 concurrencias



3.13 Sección 08 "Complemento INE"

3.13.1 Encabezado INE

1	No de Sección	2 caracteres		08 (INE) Re
2	Indicador INE	CONSTANTE		INE Requer
3	Versión	CONSTANTE		1.1 Requer
4	Tipo Proceso	Valores Permitidos: <ul style="list-style-type: none"> • Ordinario • Campaña • Precampaña 		Requerido. que se trate - Cuando e ✓ Debe ex - Cuando e valor {Car ✓ Se del entida ine: E ✓ No de ✓ No de
5	Tipo Comité	Valores Permitidos: <ul style="list-style-type: none"> • Ejecutivo Nacional • Ejecutivo Estatal • Directivo Estatal 		Condiciona que se trate - Cuando e Nacional ✓ Puede e ✓ No deb - Cuando e Estatal ✓ No deb ✓ Debe e entidad ine: En - Cuando e Estatal ✓ Puede e ✓ Debe ex entidad ine: En
6	Id Contabilidad	Numérico Entero Long 0 - 6		Opcional. A aspirantes p un tipo de F Para los otr ine:Entida

EJEMPLO

08|INE|1.0|Campaña|



3.13.2 Entidades – Nodo Opcional

1	No de Sección	2 caracteres	08 (INE) Requerido
2	Indicador INE	CONSTANTE	INE Requerido
3	Indicador ENT	CONSTANTE	ENT Requerido. Para indicar que es información del nodo Entidad
4	Clave Entidad	<p>Posibles Valores</p> <ul style="list-style-type: none"> • AGU• BCN• BCS• CAM• CHP• CHH• COA• COL• DIF• DUR• GUA <ul style="list-style-type: none"> • GRO• HID• JAL• MEX• MIC• MOR• NAY• NLE• OAX• PUE• QTO <ul style="list-style-type: none"> • ROO• SLP• SIN• SON• TAB• TAM• TLA• VER• YUC• ZAC 	<p>Requerido. Atributo requerido para registrar la clave de la entidad a la que aplica el gasto.</p> <p>Validaciones: La combinación del valor de este atributo con el valor del atributo ine:Entidad:Ambito, no se debe repetir en este complemento.</p>
5	Ámbito	<p>Valores Posibles:</p> <ul style="list-style-type: none"> • Local• Federal 	Condicional. Atributo condicional para registrar el tipo de ámbito de un proceso de tipo Campaña o Precampaña. Este atributo no se debe registrar para los procesos de tipo Ordinario.

EJEMPLO

08|INE|ENT|MEX|Local

Nota: Este nodo puede llevar de 0 a 64 concurrencias

3.13.2.1 Contabilidad

1	No de Sección	2 caracteres	08 (INE) Requerido
2	Indicador INE	CONSTANTE	INE Requerido
3	Indicador CONT	CONSTANTE	CONT Requerido
4	Id Contabilidad	Numérico Entero Long 0 - 6	Requerido. Atributo para registrar la clave de contabilidad de aspirantes precandidatos, candidatos y concentradoras, si se trata de un tipo de proceso Campaña o Precampaña; o se trata de un proceso Ordinario con Comité Ejecutivo Estatal.

EJEMPLO

08|INE|CONT|789012

Nota: Este nodo puede llevar de 0 a ... N concurrencias



3.14 Sección 11 "Complemento Leyendas fiscales"

1	No de Sección	2 caracteres	11 (clave para Leyendas fiscales) Requerido
2	Indicador LEYFISC	CONSTANTE	LEYFISC Requerido
3	DISPOSICION FISCAL	Cadena de longitud variable	Atributo opcional para especificar la Ley, Resolución o Disposición fiscal que regula la leyenda, deberá expresarse en siglas de Mayúsculas y sin puntuación (p. ej: ISR).
4	Norma	Cadena de longitud variable	Atributo opcional para especificar el número de Artículo o en su caso Regla que regula la obligación de la leyenda.
	Leyenda fiscal	Cadena de longitud variable	Atributo requerido para especificar la leyenda fiscal.

Nota: esta sección puede repetirse tantas veces sea requerido

Ejemplo:

11|LEYFISC|DISPOSICION FISCAL 1|NORMA 1|TEXTO LEYENDA 1

11|LEYFISC|DISPOSICION FISCAL 2|NORMA 2|TEXTO LEYENDA 2

11|LEYFISC|DISPOSICION FISCAL 3|NORMA 3|TEXTO LEYENDA 3



4. Información de Contacto con SIFEI

CENTRO DE SOPORTE TÉCNICO SIFEI

Acceso a recursos de Soporte Técnico de los productos y servicios de SIFEI, Preguntas Frecuentes, Manuales de Usuario, Manuales Técnicos, Notas Técnicas, entre otros.

Dirección electrónica

[Soporte Técnico SIFEI](#)

TELÉFONOS DE CONTACTO

Orizaba, Ver.

+52 (272) 726 6999

con 10 líneas

ATENCIÓN A INCIDENTES

La atención a incidentes se realizará mediante una herramienta de gestión de incidentes y la comunicación se realizará mediante correo electrónico.

Correo Electrónico

soporte@sifei.com.mx

HORARIO DE ATENCIÓN

El horario de atención a clientes y de Soporte Técnico para para preguntas, dudas o problemas de la aplicación es:

Lunes a viernes

De 09:00 a 19:00 hrs.

PÁGINAS OFICIALES DE SIFEI

Sitio web

<http://www.sifei.com.mx/>

Facebook

<http://www.facebook.com/SIFEIMexico>

Twitter

<http://twitter.com/SIFEIMexico>

YouTube

<http://www.youtube.com/SIFEIMexico>

LinkedIn

<http://www.linkedin.com/company/SIFEIMexico>

Instagram

<http://www.instagram.com/SIFEIMexico>

Blog SIFEI

<http://www.sifei.com.mx/blog/>

UBICACIÓN DE OFICINA MATRIZ

Primera Privada de Oriente 17 No. 32
Col. Centro, Orizaba, Veracruz, México
CP 94300

<Fin del Documento>

